



佐賀市スーパーアプリで

“れんらくん”を使おう！

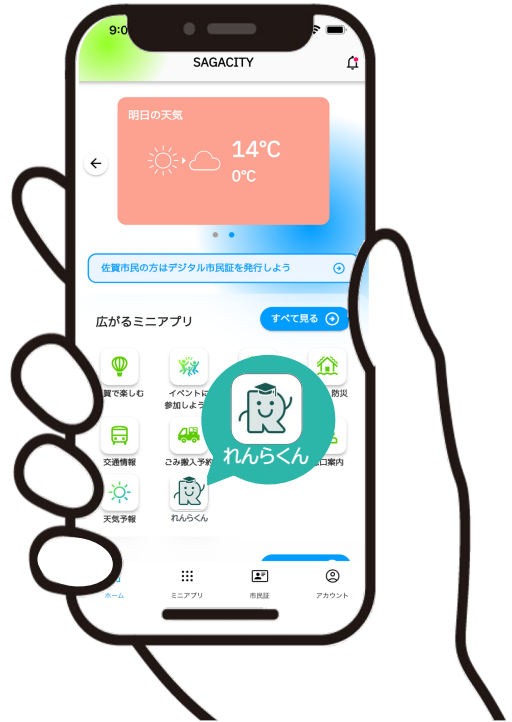
他にもこんな機能がご利用いただけます

- ✓ ごみカレンダー: 地域に応じたごみ収集日をプッシュ通知で受け取れます
- ✓ デジタルカード: 会員証のバーコードをデジタル化できます
- ✓ 防災情報: 地域に応じた防災情報を受け取れます
- ✓ 電子申請: 子育て関係の電子申請を行うことができます

iPhone版



Android版



Step1 佐賀市スーパーアプリで佐賀市IDを作ろう


すでに登録済みの方は裏面へ

“れんらくん”をご利用いただくためには佐賀市IDが必要です。以下の手順で登録しましょう。

1. 佐賀市スーパーアプリをダウンロードして、利用規約に同意をします

2. [佐賀市IDを作る]をタップします

3. アカウント情報を入力します



利用規約を最後までお読みいただくと【同意】が押せるようになります

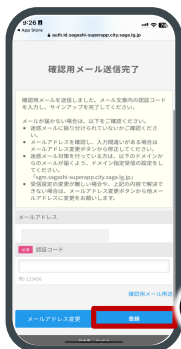


【お名前】
【メールアドレス】
【パスワード】
を入力して、
【入力内容確認】を
タップします

4. アカウント情報の確認をし、【次へ】をタップします

5. 登録したメールアドレスに届いた認証コードを入力して、【登録】をタップします

これでIDの登録は完了です




Step2 “れんらくん”でお子様の登録をしよう

“れんらくん”のご利用にあたり、お子様情報を登録しましょう。

1. ミニアプリー一覧にある“れんらくん”をタップします



2. 利用規約を確認し、[同意]します



最後までお読み
いただくとボタン
が押せるようになります

3. [QR読み取り]をタップします



お手元に学校から配布
されたQRが印刷され
た書類をご用意くださ
い

4. QRを読み取ります



5. 出席番号とふりがなを入力して[登録]をタップします



入力いただく内容
が間違っていると
ご利用いただけま
せんのでご注意ください

これでお子様の登録は完了です



お子様を複数登録す
る場合には、HOME
画面の「+」ボタンか
ら登録をお願いいた
します

Step3 “れんらくん”で出欠等を連絡しよう

お子様の出欠席等の連絡をアプリからしてみましょう。

1. 出欠連絡をするお子様名を
タップします



2. 必要項目入力して[登録]をタップします



各種連絡の理由
はプルダウンから
選択してください

これで出欠連絡は完了です



登録した出欠履歴
はHOME画面右
上の「履歴をみ
る」からご確認い
ただけます

よくある質問

Q 佐賀市スーパーアプリは無料で利用できますか

A すべての機能が無料でご利用いただけます。

Q 対応しているOSバージョンを教えてください

A iOSは13.1以降、Androidは6以降となります。

Q 認証コードが届きません

A 迷惑メールフォルダに届いていないかご確認ください。

Q 複数の保護者で利用することができますか

A ご家族の代表者様お一人が登録いただけます。

Q お子様登録後「確認中」と表示される

A ご登録いただいた出席番号、ふりがな情報が誤っている可能性があります。学校側で確認作業をしますのでしばらくお待ちください。