

# プッシュ通知機能

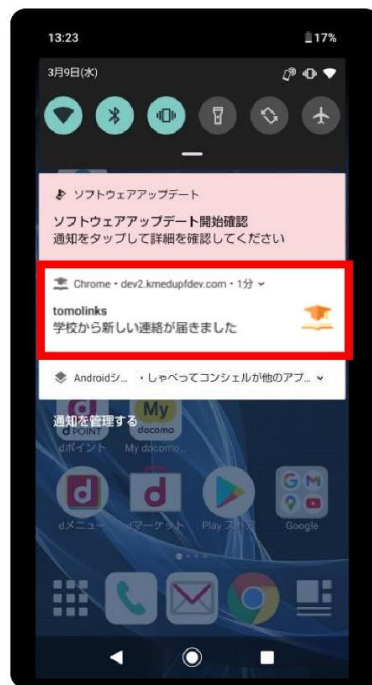
保護者は教員からの「学校からの連絡」「配布プリント」に登録があった場合に、  
教員は保護者からの「欠席連絡」に登録があった場合に、プッシュ通知を受け取ることができます。

※複数の端末から通知を受け取ることはできません。（最後に通知を許可した端末のみ可能）

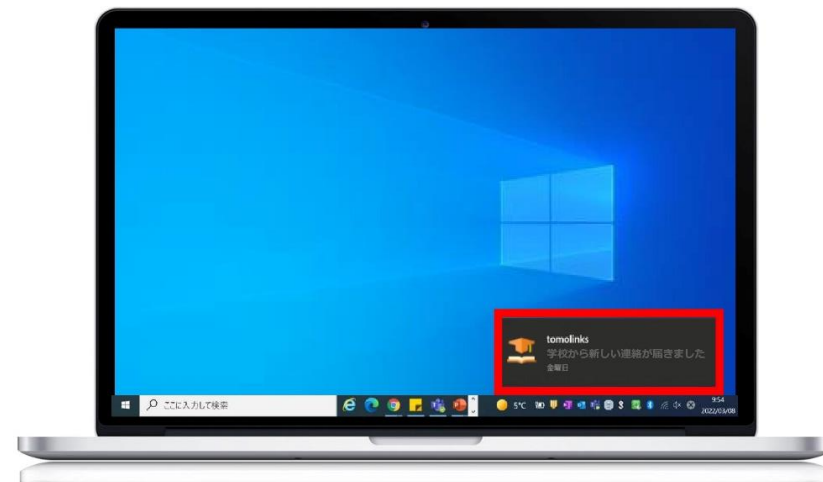
iOS






Android



PC





プッシュ通知は以下のブラウザ・OSで受信が可能です。

利用端末	ブラウザ		iOSアプリ
	 Microsoft Edge (Chromium版)	 Google Chrome	 アプリ版
Windows10	○	○	×
macOS	○	○	×
Chromebook OS	○	○	×
Android	×	○	×
iOS	×	×	○
iPadOS	×	×	○

# 【Android】通知設定方法

Androidでの通知機能は、Google Chromeのブラウザのみ対応しています。

- ①Chromeアプリを開き、アドレスバーの右側  > 「設定」をタップします。
- ②「通知」をタップします。
- ③通知設定画面内のtomoLinksの通知をオンにします。



※通知設定方法は機種によって異なる場合があります。