

# プッシュ通知機能

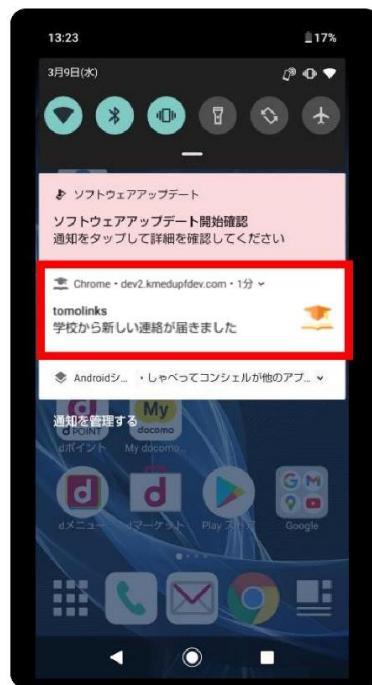
保護者は教員からの「学校からの連絡」「配布プリント」に登録があった場合に、  
教員は保護者からの「欠席連絡」に登録があった場合に、プッシュ通知を受け取ることができます。

※複数の端末から通知を受け取ることはできません。（最後に通知を許可した端末のみ可能）

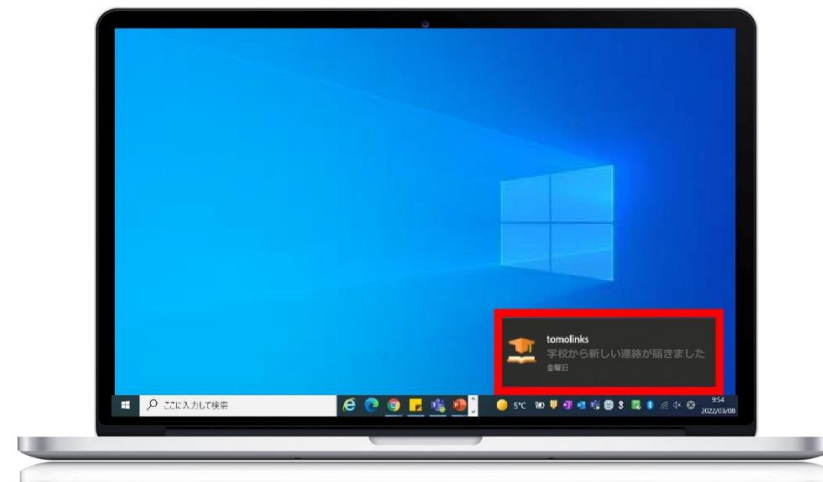
iOS






Android



PC

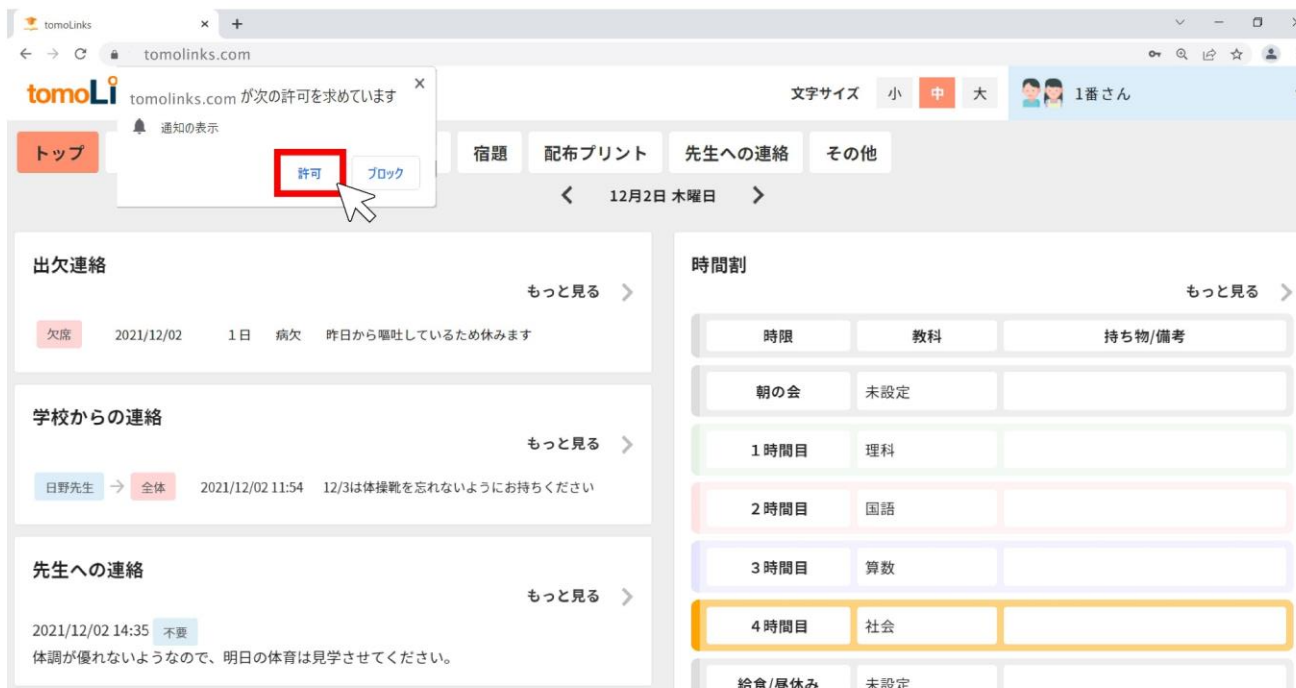


プッシュ通知は以下のブラウザ・OSで受信が可能です。

利用端末	ブラウザ		iOSアプリ
	 Microsoft Edge (Chromium版)	 Google Chrome	 アプリ版
Windows10	○	○	×
macOS	○	○	×
Chromebook OS	○	○	×
Android	×	○	×
iOS	×	×	○
iPadOS	×	×	○

## 【PC】通知設定方法

PCでの通知機能は、Google ChromeとMicrosoft Edgeのブラウザで対応しています。  
初回ログイン時は、通知の表示の許可が求められるので、「許可」をクリックします。



tomolinks.com が次の許可を求めています

通知の表示

許可 ブロック

文字サイズ 小 中 大 1番さん

宿題 配布プリント 先生への連絡 その他

12月2日 木曜日

出欠連絡 もっと見る >

欠席 2021/12/02 1日 病欠 昨日から嘔吐しているため休みます

学校からの連絡 もっと見る >

日野先生 → 全体 2021/12/02 11:54 12/3は体操靴を忘れないようにお持ちください


先生への連絡 もっと見る >

2021/12/02 14:35 不要  
体調が優れないようなので、明日の体育は見学させていただきます。

時間割 もっと見る >

時間	教科	持ち物/備考
朝の会	未設定	
1時間目	理科	
2時間目	国語	
3時間目	算数	
4時間目	社会	
給食/昼休み	未設定	

## 【PC】通知設定方法

通知の許可が表示されない場合や、通知の許可を変更する場合は  
アドレスバー左側の  をクリックし、設定することが可能です。





The screenshot shows the tomoLir website interface. In the address bar, a red box highlights the lock icon. Below the address bar, another red box highlights the notification toggle switch, which is currently turned off. The page content includes sections for '出欠連絡' (Attendance), '学校からの連絡' (Messages from school), '先生への連絡' (Messages to teacher), and '時間割' (Timetable).

時間	教科	持ち物/備考
朝の会	未設定	
1時間目	理科	
2時間目	国語	
3時間目	算数	
4時間目	社会	
給食/昼休み	未設定	

# 【PC】 Windows 通知設定方法

Windowsの場合はブラウザの設定とは別に、本体の通知設定を行う必要があります。

- ①画面左下の  >  設定 > 「システム」をクリックします。
- ②「通知とアクション」をクリックし通知をオンにします。
- ③送信元ごとの通知の受信設定でGoogle ChromeまたはMicrosoft Edgeの通知がオンになっていることを確認してください。

※ Google ChromeまたはMicrosoft Edgeが起動している状態のみ、通知の受信が可能です。

