

プッシュ通知機能

保護者は教員からの「学校からの連絡」「配布プリント」に登録があった場合に、
教員は保護者からの「欠席連絡」に登録があった場合に、プッシュ通知を受け取ることができます。

※複数の端末から通知を受け取ることはできません。（最後に通知を許可した端末のみ可能）

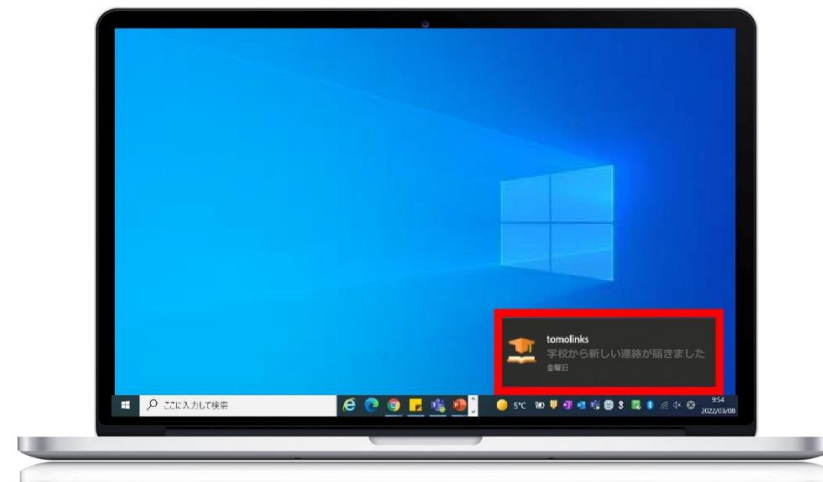
iOS






Android



PC



プッシュ通知は以下のブラウザ・OSで受信が可能です。

利用端末	ブラウザ		iOSアプリ
	 Microsoft Edge (Chromium版)	 Google Chrome	 アプリ版
Windows10	○	○	×
macOS	○	○	×
Chromebook OS	○	○	×
Android	×	○	×
iOS	×	×	○
iPadOS	×	×	○

【iOS】アプリのダウンロード

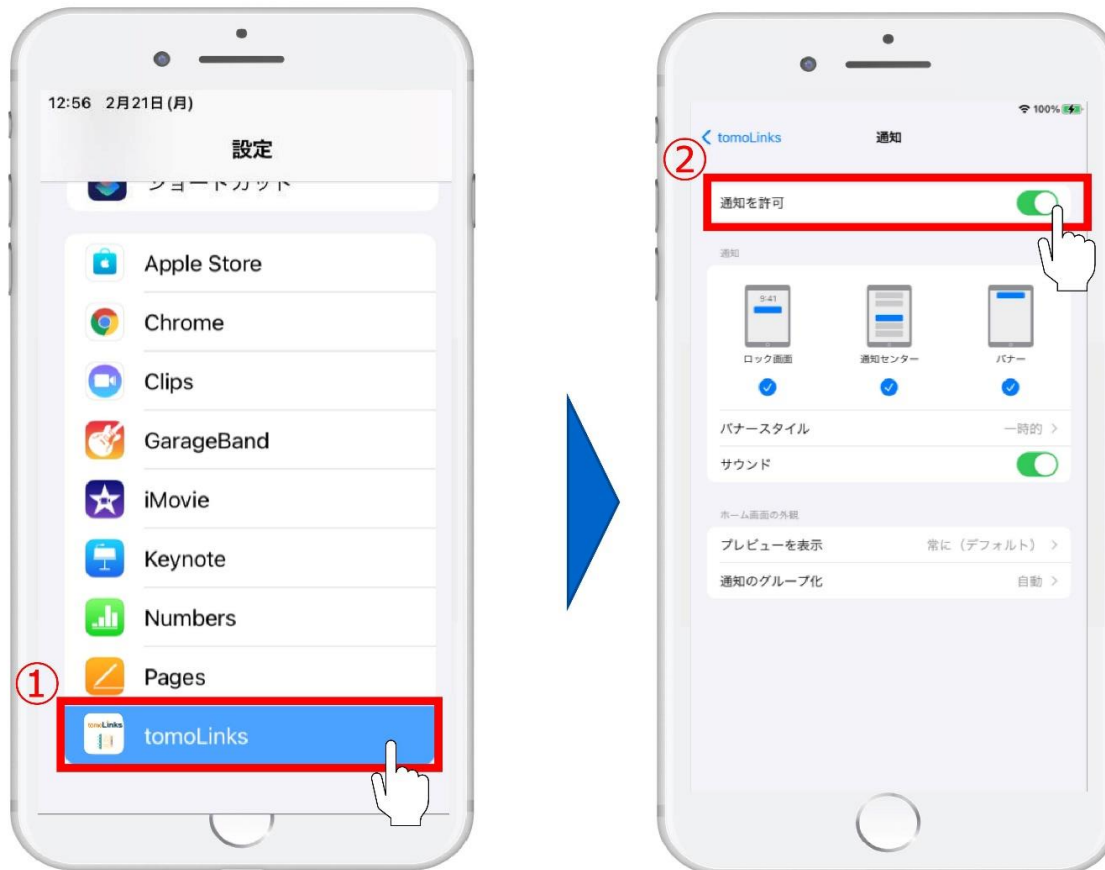
iOS端末での通知機能は、アプリ版のみ対応しています。

App Store  でtomoLinksのアプリをインストールしてください。



【iOS】通知設定方法

- ①端末のホーム画面の「設定」 > tomoLinksアプリをタップします。
- ②「通知を許可」をオンにします。



①アプリを開くと、団体コード入力画面が表示されるので、団体コードを入力します。

※団体コードはWEBブラウザのURLに含まれる文字列です。

URL <https://<団体コード>.tomolinks.net>

②ソフトウェアの使用許諾契約を許諾し、「OK」を選択後、「送信」を押します。

③ユーザーID・パスワードを入力し、ログインを押します。



※iPhone/iPadをお使いの場合は縦向きでのご利用を推奨しています。

このようなお知らせ画面が表示された場合は、

App Store より最新版バージョンにアップデートをお願いします。

