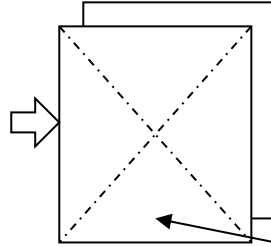
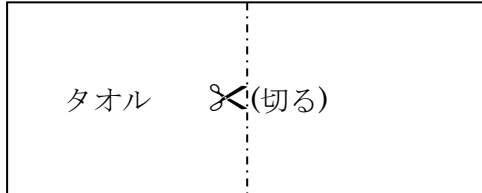


## 9 準備していただく小物について

### 1 ぞうきん 2枚用意



タオルを半分に切って2枚作ってください。1年生は厚すぎると上手に絞れません。市販の雑巾でもよいです。1枚には名前を書く。もう1枚は記名しない。

### 2 体操服入れ

体操服を入れる袋です。体操服を教室で保管したり、持ち帰りに使ったりします。

ひもの長さが長すぎないようにしてください。

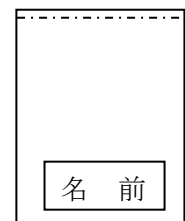


35 cm  
くらい

25 cmくらい

### 3 マスク入れとマスク

- ・ マスクは、給食準備時だけでなく、感染症予防として、学校生活全般で使います。
- ・ マスクは、最初の1枚は学校で購入します。  
くり返し洗える布マスクでもよいですし、市販の紙マスク(子供用の小さい物)をご準備ください。  
必ず記名をお願いします。
- ・ マスク入れは、マスクが入る大きさで作ってください。



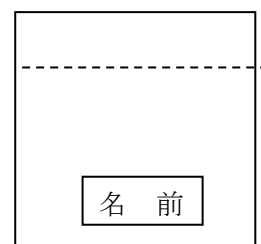
10 cmくらい

### 4 歯みがきセット入れ

給食後、歯みがきをします。右のような袋に歯ブラシとコップを入れて持たせてください。

歯ブラシやコップにも記名してください。

(大きさに決まりはありません。)

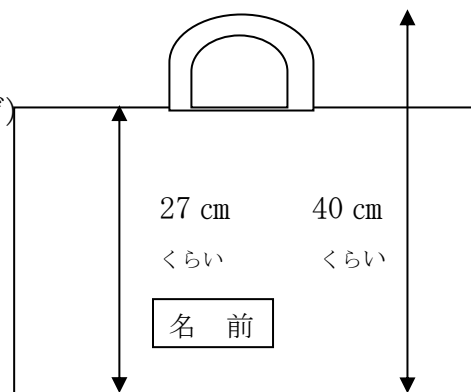


12 cmくらい

## 5 図書バッグ

5月より図書の本を借ります。図書バッグ（手さげ）を持たせてください。学校でも読書タイムに読む本を机の横にかけたバッグに入れておくこととなります。

バッグは大きなサイズの本も入るように右のような大きさのものにしてください。



32 cm くらい →

図書バッグ →

← 歯磨きセット入れ




## 6 上靴入れ



フックにかけた時に外れやすいので、できれば持ち手はひもの方が良いでしょう。（特に体育館シューズ入れ）

## 7 体育館シューズ入れ



フックにかけた時に床について汚れるので、ひもの上部分から底までの長さは、約60cm程度が良いようです。