

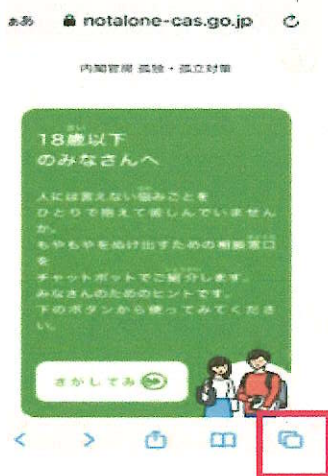
## 別添 2

### ブックマークアイコンのしかた

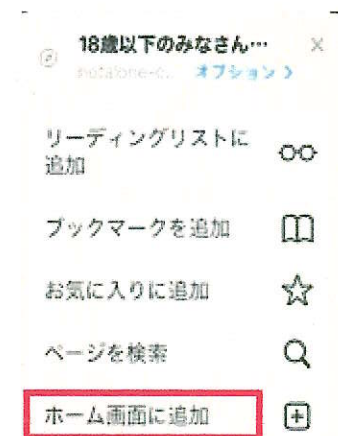
タブレットでよく使用されている機種種のブラウザにおける、ホームページのブックマークアイコンの付け方を示しています。学校の先生や保護者の方にお聞きしながら行ってみてください。

### iOS(iPad,iphone)で Safari からブックマークアイコンを付ける場合


①画面右下の  をタッチする



②下記のメニューから「ホーム画面に追加」をタッチする



③下記の画面が表示されたら、「追加」をタッチする

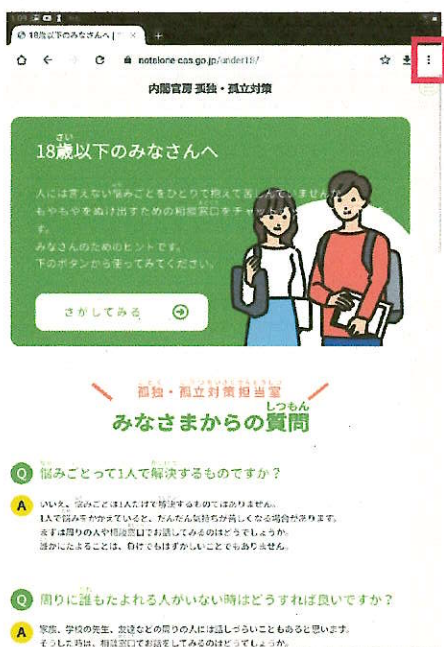


④画面アイコンのにショートカットが作成されます



# AndroidでGoogle Chromeからブックマークアイコンを付ける場合

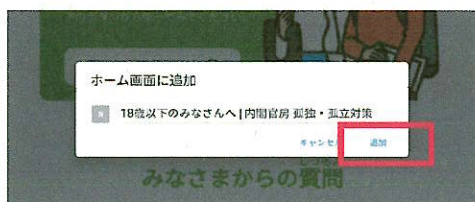
①  をタッチする



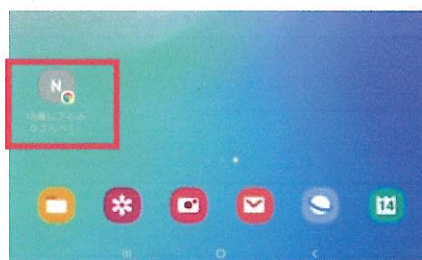
②メニューの「ホーム画面に追加」をタッチする



③下記の画面が表示されたら、  
「追加」にタッチする



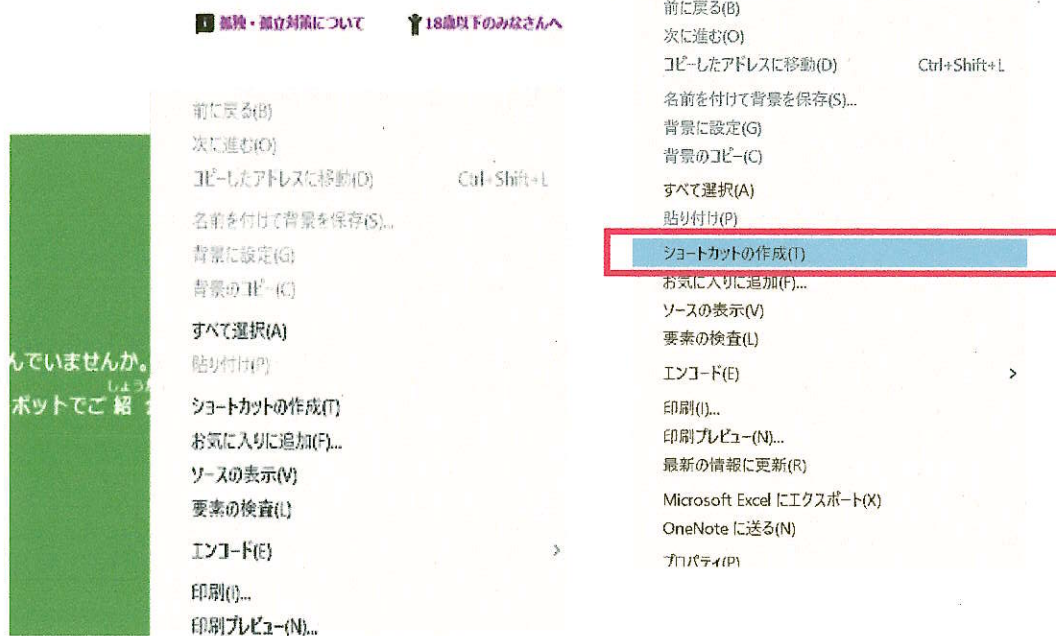
④画面にアイコンが作成されます



## Windows10 で IE からブックマークアイコンを付ける場合

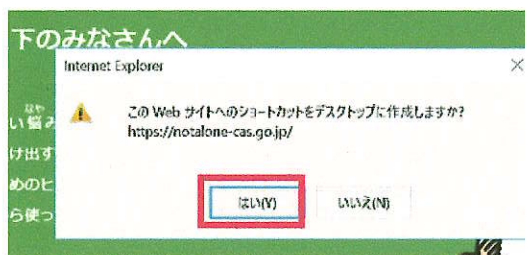
① ホームページに (カーソル)をあわせて、右クリックをする

② 下記のメニューから [ショートカットの作成] をクリックする



③ 下記のメッセージが表示されたら、[はい] をクリックする

④ 画面にアイコンが作成されます



## ブックマークアイコンのしかた

タブレットでよく使用されている機種種のブラウザにおける、ホームページのブックマークアイコンの付け方を示しています。学校の先生や保護者の方にお聞きしながら行ってみてください。

### iOS(iPad,iphone)で Safari からブックマークアイコンを付ける場合

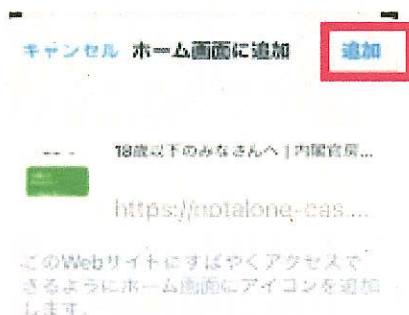
①画面下の  をタッチする



②下記のメニューから「ホーム画面に追加」をタッチする




③下記の画面が表示されたら、「追加」をタッチする

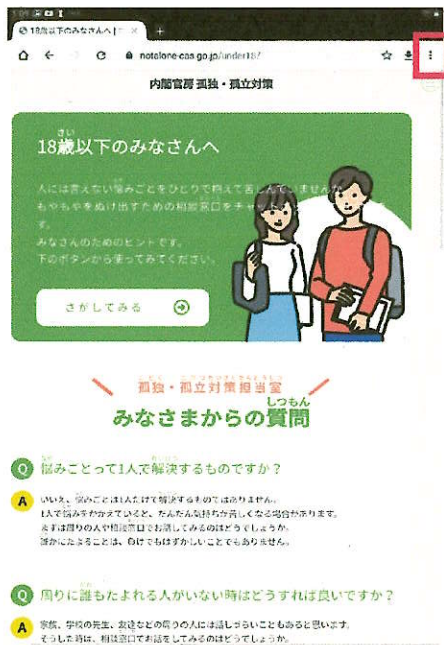


④画面アイコンのショートカットが作成されます

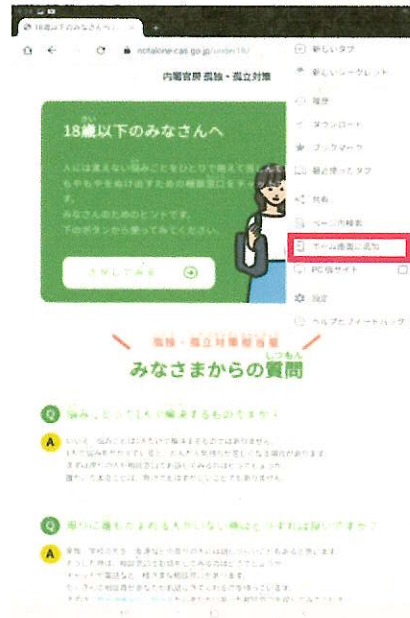


# AndroidでGoogle Chromeからブックマークアイコンを付ける場合

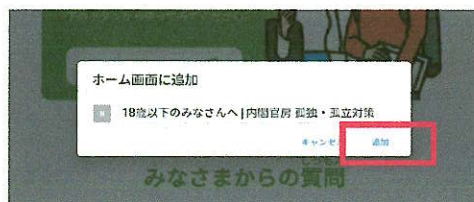
①  をタッチする



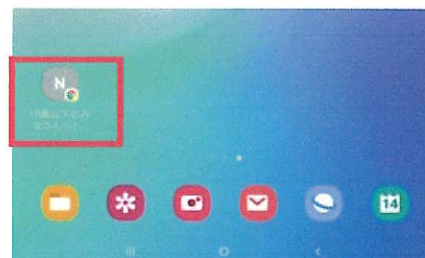
②メニューの「ホーム画面に追加」をタッチする



③下記の画面が表示されたら、「追加」にタッチする



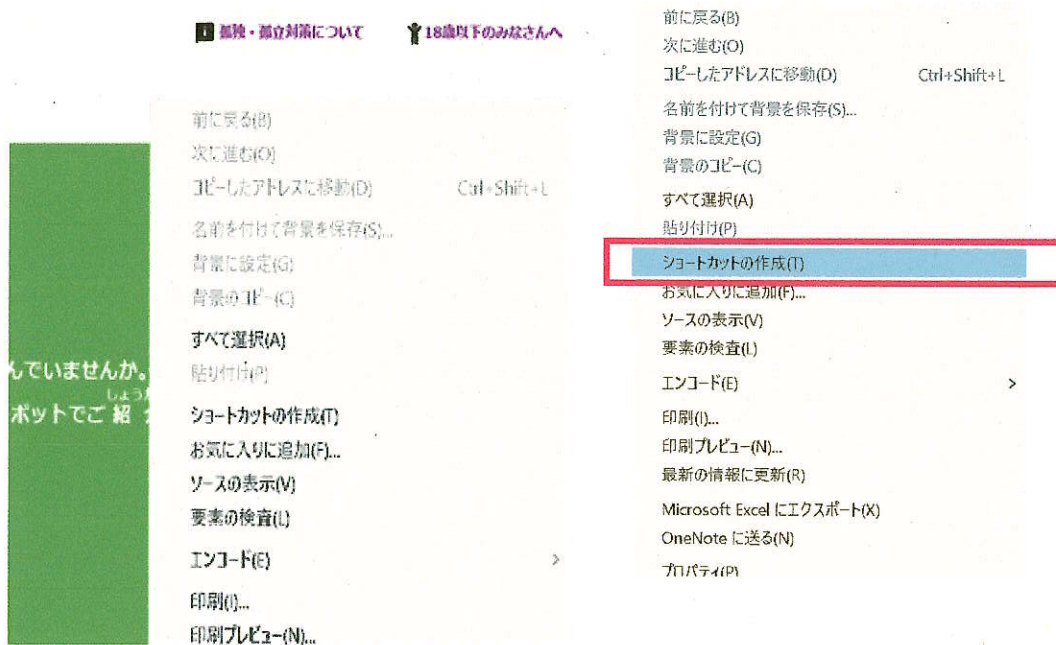
④画面にアイコンが作成されます



## Windows10 で IE からブックマークアイコンを付ける場合

① ホームページに (カーソル)をあわせて、右クリックをする

② 下記のメニューから [ショートカットの作成] をクリックする



③ 下記のメッセージが表示されたら、[はい] をクリックする

④ 画面にアイコンが作成されます

