

1～5年生児童の保護者様

唐津市立名護屋小学校
校長 林 寛
PTA会長 龍造寺 猛

学校連絡システム「はなまる連絡帳 App」導入（運用）について

啓蟄の候、保護者の皆様には益々ご清祥のこととお喜び申し上げます。日頃より、本校の教育活動にご理解とご協力をいただき誠にありがとうございます。

さて、本校では令和6年4月より「はなまる連絡帳 App」の運用を開始することになりましたのでお知らせいたします。今後のシステム活用にあたり、アプリケーションをインストール（ダウンロード）のうえ、情報登録の必要があります。別紙（裏面）をご覧ください令和6年3月17日（日）までに情報の登録をご完了ください。

尚、下記につきましてもご理解とご協力をお願いいたします。

記

1. テスト配信について 令和6年 3月18日（月）16時00分頃 テスト配信を行います。

テスト配信日時に通知がない場合には以下2点をご確認ください。

- 通知設定が ON になっているかどうか（ガイド上部「通知設定確認」参照）
- アプリ内の登録状況（ガイド「3」参照）

2. 配信について

学校からの連絡は「はなまる連絡帳 App」を中心に発信し、PUSH 通知でお知らせいたします。通知の際に URL リンクにより保護者様向けプリントを添付している場合がありますので、併せてご確認頂きますようお願いいたします。また、必要に応じてアンケート方式の配信を行う場合があります。アンケートが通知された場合はご回答いただきますよう、ご協力をお願いいたします。

3. 欠席連絡について

アプリケーションには欠席連絡機能が備わっております。令和6年4月より学校への欠席などの連絡につきましては、アプリケーションから連絡できるようになります。従来通り、お電話でも結構です。尚、欠席の連絡がない場合、感染症に関する欠席など、連絡いただいているにも関わらず、必要に応じて、学校からお問い合わせする場合がありますことをご了承ください。

※欠席連絡の操作方法については、アプリ内「アプリ利用マニュアル」をご参照ください。

4. その他

- 令和6年度のお子さんの学年への登録をお願いします。（例：現在1年生は、2年生へ登録します。）
- お子さん一人一人に登録をお願いします。（例：現在3・5年生のお子さんと4月から1年生になるお子さんがいらっしゃる場合は、1・4・6年生へそれぞれ登録をします。）
- 職場等で既に「はなまる連絡帳」に登録されている方でも、本校の「はなまる連絡帳」に登録できます。

はなまる連絡帳App登録ガイド

(アプリをすでに登録している方の追加登録方法)
 アプリ右下の青丸(人型アイコン)をタップして
 QRコードを読み取るか、学校コードから登録に
 入力して追加登録へ進んでください。



1. アプリをインストールする

- ① iPhoneの方は App Store のQRコード、Androidの方は Google Play のQRコードを読み取り「はなまる連絡帳」アプリをインストールします。
 ※読み取れない方はApp Store/Google Playで「はなまる連絡帳」と検索してください。



操作方法など
 詳しくはこちら

アプリ内FAQでもご覧いただけます

App Store(iPhone)▶



Google Play(Android)▶




<p>通知設定方法</p>	<p>iPhone 設定→はなまる連絡帳→通知→通知を許可→ON 通知のグループ化→オフ</p>	<p>Android ※機種によっては設定が異なる場合がございます。 設定→アプリ→すべてのアプリ→はなまる連絡帳→通知→「はなまる連絡帳のすべての通知」をON 「はなまる連絡帳のメッセージ」をON 「通知ドットの許可」をON</p>
---------------	--	--


2. アプリから保護者情報を登録する。

※ID/PASSは1世帯につき一つとなります。
 ※入力したアドレスとパスワードはアプリログイン時に使用します。


- ②新規登録をタップします。



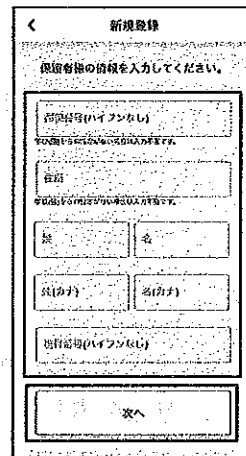
- ③メールアドレスとパスワードを入力して送信をタップします。



- ④確認コードを入力して、次へをタップします。
 ※確認コードは操作手順⑤で入力したアドレス宛てに届きます。



- ⑤情報を入力して、次へをタップします。



- ⑥表示された登録内容を確認して、間違いがなければ登録をタップします。

※登録が完了すると、操作手順⑥で入力したアドレス宛てに登録完了メールが届きます。


3. お子様の情報を登録する。

※通知を受けるためには、お子様の情報登録が必須です。必ずご登録ください。
 ※保護者さま以外の方は、ご本人さまの情報を登録してください。

- ⑦お子様を登録するをタップします。



- ⑧許可をタップします。




- ⑨下記QRコードを読み取りするか【780405099727】を学校コードから登録に入力して登録開始をタップします。




【唐津市立名護屋小学校】

- ⑩お子様名を入力後、登録するグループにチェック(複数選択可能)を入れ、登録確認をタップします。



- ⑪同じ学校の兄弟・姉妹を続けてご登録する場合は「続けて登録」をタップし、「はい」をクリックして続けて登録してください。



※同じ学校ではないけど、続けて登録する場合は、⑩よりQRコード読み取りか学校コードの入力よりご登録を行ってください。

※再度ログインする場合はアプリを開き、保護者情報登録時のメールアドレスとパスワードでログインしてください。