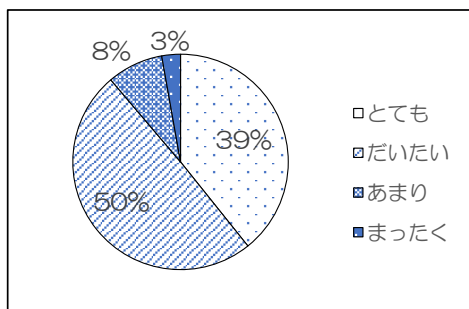


令和3年度 前期 学校評価 児童アンケート 集計

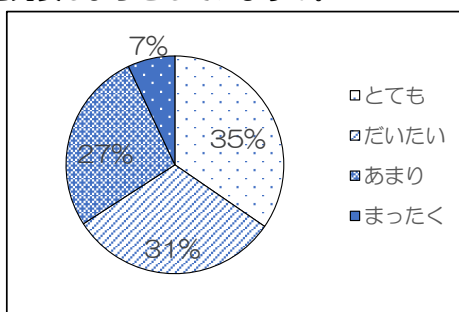
1 あなたは、学校の勉強がわかりますか。

	1年	2年	3年	4年	5年	6年	合計
とても	21	18	10	10	15	10	84
だいたい	17	15	22	19	15	18	106
あまり	4	1	1	6	2	4	18
まったく	2	1	1	1	1	0	6



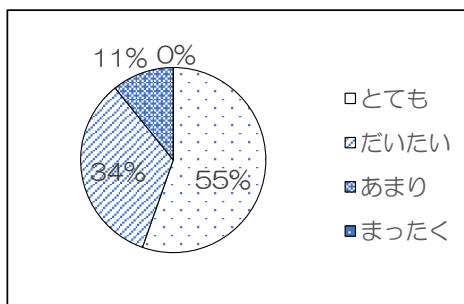
2 あなたは、授業中、しっかり考え、自分の考えを発表しようとしていますか。

	1年	2年	3年	4年	5年	6年	合計
とても	21	20	9	4	11	9	74
だいたい	14	10	8	16	5	14	67
あまり	6	4	11	12	17	8	58
まったく	3	1	6	4	0	1	15



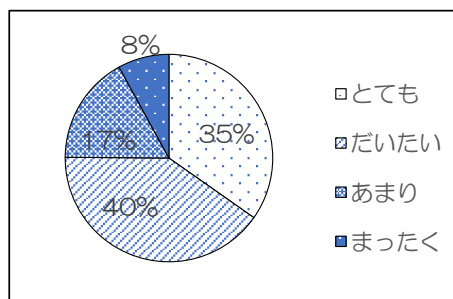
3 あなたは、授業中、先生や友だちの話をよく聞いていますか。

	1年	2年	3年	4年	5年	6年	合計
とても	35	14	19	15	17	18	118
だいたい	8	18	11	12	11	12	72
あまり	1	3	4	9	4	2	23
まったく	0	0	0	0	0	0	0



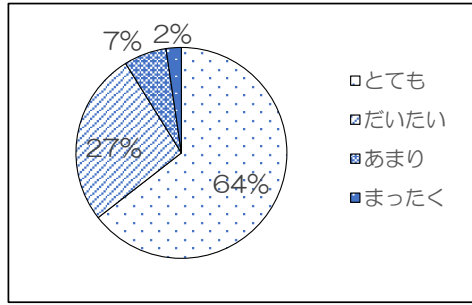
4 あなたは、にじいろ50選や自分で選んだ本など、たくさんの本を読んでいますか。

	1年	2年	3年	4年	5年	6年	合計
とても	24	16	11	11	2	10	74
だいたい	16	14	12	13	15	16	86
あまり	2	4	8	4	12	6	36
まったく	2	1	3	8	3	0	17



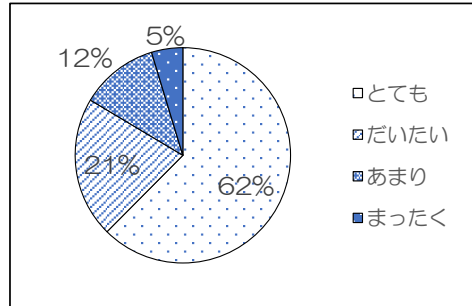
5 あなたは、家庭学習（宿題など）が、しっかりできていますか。

	1年	2年	3年	4年	5年	6年	合計
とても	33	27	22	20	16	20	138
だいたい	6	6	8	11	15	11	57
あまり	4	2	3	2	2	1	14
まったく	1	0	1	3	0	0	5



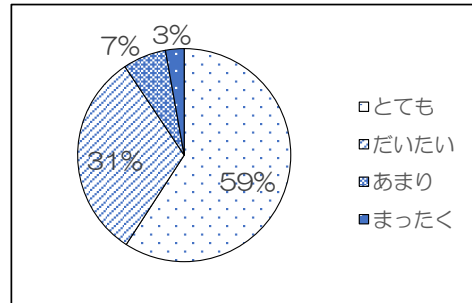
6 あなたは、学校へ来ることが楽しいですか。

	1年	2年	3年	4年	5年	6年	合計
とても	39	28	16	18	19	13	133
だいたい	5	6	8	7	10	9	45
あまり	0	1	4	7	4	9	25
まったく	0	0	5	4	0	1	10



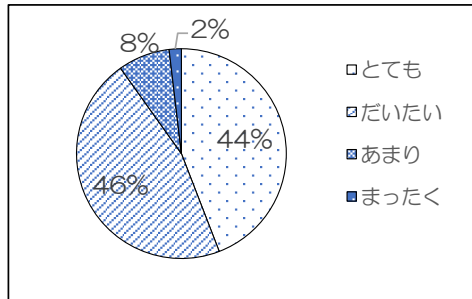
7 あなたは、友だちや先生、地域の人によく挨拶をしていますか。

	1年	2年	3年	4年	5年	6年	合計
とても	32	24	18	18	17	17	126
だいたい	12	9	11	12	13	10	67
あまり	0	2	4	5	1	5	14
まったく	2	0	1	1	1	0	5



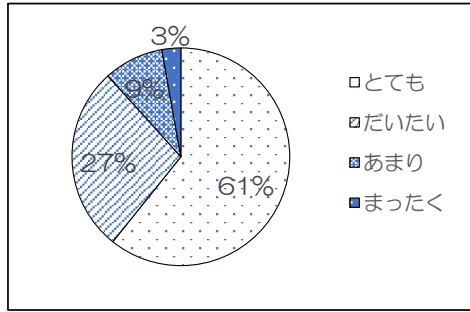
8 あなたは、正しい言葉使い、「〇〇さん。」「～です。～ます。」を言えていますか。

	1年	2年	3年	4年	5年	6年	合計
とても	22	21	17	18	10	6	94
だいたい	22	12	1	12	20	19	98
あまり	0	2	3	5	2	5	17
まったく	0	0	1	1	0	2	4



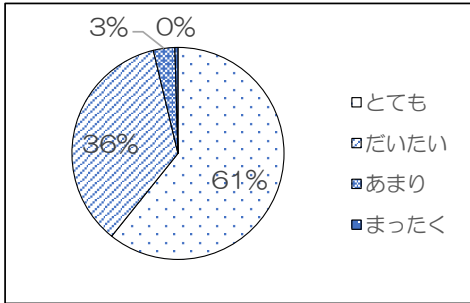
9 あなたは、喧嘩や意地悪をしないで、友だちと仲良くできていますか。

	1年	2年	3年	4年	5年	6年	合計
とても	34	21	20	17	22	16	130
だいたい	8	9	8	11	8	15	59
あまり	0	4	4	7	3	1	19
まったく	2	1	2	1	0	0	6



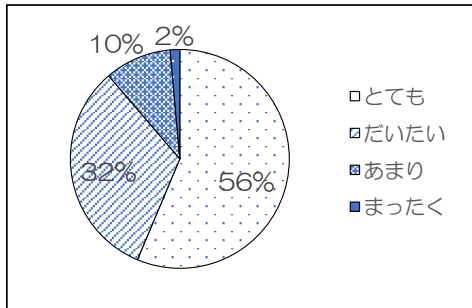
10 あなたは、係の仕事や掃除を一生懸命していますか。

	1年	2年	3年	4年	5年	6年	合計
とても	42	17	21	18	15	17	130
だいたい	2	17	11	17	16	13	76
あまり	0	1	1	1	2	2	7
まったく	0	0	1	0	0	0	1



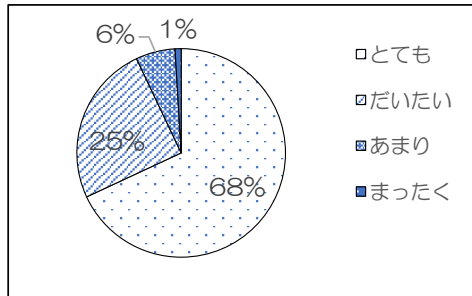
11 あなたは、給食を残さず食べていますか。

	1年	2年	3年	4年	5年	6年	合計
とても	14	15	20	26	22	23	120
だいたい	24	12	9	9	8	7	69
あまり	5	6	5	0	3	2	21
まったく	1	1	0	1	0	0	3



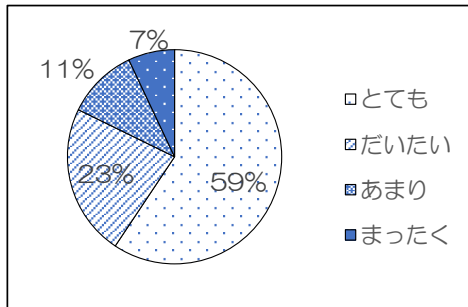
12 あなたは、朝、給食後、寝る前に歯磨きをしていますか。

	1年	2年	3年	4年	5年	6年	合計
とても	36	25	21	22	26	15	145
だいたい	4	8	9	12	6	14	53
あまり	2	2	3	2	1	3	13
まったく	1	0	0	0	0	0	2



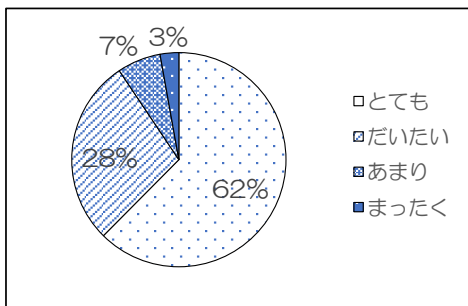
13 あなたは、休み時間は、外で元気よく遊んでいますか。

	1年	2年	3年	4年	5年	6年	合計
とても	29	31	22	17	18	10	127
だいたい	11	3	7	9	9	10	49
あまり	2	1	4	6	5	5	23
まったく	2	0	1	4	1	7	15



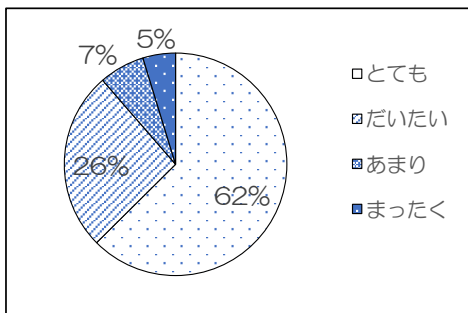
14 あなたは、早寝、早起きをして、朝ご飯をきちんと食べていますか。

	1年	2年	3年	4年	5年	6年	合計
とても	29	18	23	22	21	20	133
だいたい	14	14	7	8	7	10	60
あまり	1	3	2	3	3	2	14
まったく	0	0	1	3	2	0	6



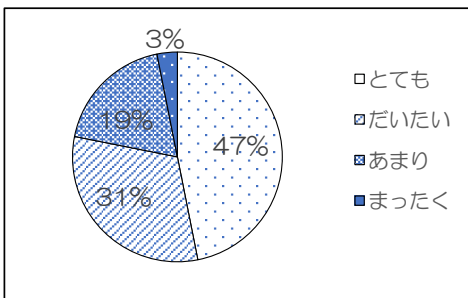
15 あなたは、家族と決めた時間を守ってゲームやテレビ、パソコンなどをしていますか。

	1年	2年	3年	4年	5年	6年	合計
とても	33	23	23	22	17	14	132
だいたい	8	10	8	6	10	13	55
あまり	1	2	0	3	3	5	14
まったく	1	0	2	5	2	0	10



16 あなたは、将来の夢や希望、また、その実現に向けてすることについて考えてますか。

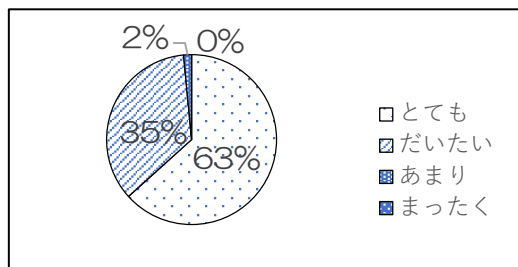
	1年	2年	3年	4年	5年	6年	合計
とても	/	/	/	/	/	15	15
だいたい	/	/	/	/	/	10	10
あまり	/	/	/	/	/	6	6
まったく	/	/	/	/	/	1	1



令和3年度 前期 学校評価保護者アンケート 集計

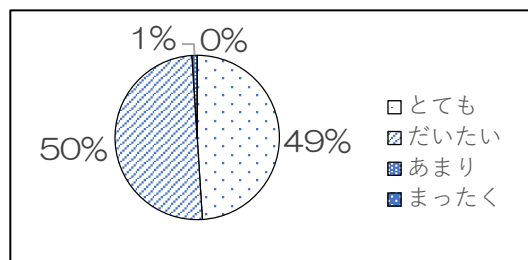
1 お子さんは、学校の生活を楽しく送っています。

	1年	2年	3年	4年	5年	6年	合計
とても	31	20	15	23	18	19	126
だいたい	10	9	14	14	14	9	70
あまり	0	0	0	0	1	2	3
まったく	0	0	0	0	0	0	0



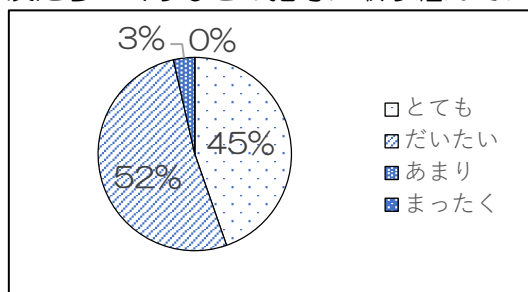
2 学校は、分かりやすい授業や活動など、お子さんのやる気や理解を伸ばすことに取り組んでいます。

	1年	2年	3年	4年	5年	6年	合計
とても	20	17	11	19	15	15	97
だいたい	20	12	16	18	18	15	99
あまり	1	0	1	0	0	0	2
まったく	0	0	0	0	0	0	0



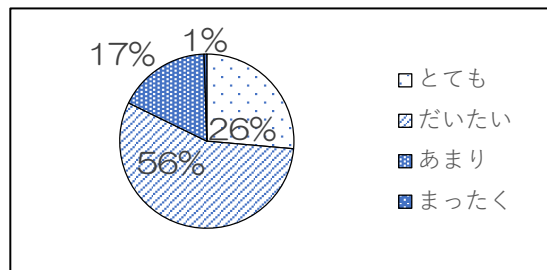
3 学校は、いじめのない学校にするため思いやりや友だちづくりなどの指導に取り組んでいます。

	1年	2年	3年	4年	5年	6年	合計
とても	20	14	7	20	11	16	88
だいたい	17	15	20	17	21	12	102
あまり	3	0	1	0	1	2	7
まったく	0	0	0	0	0	0	0



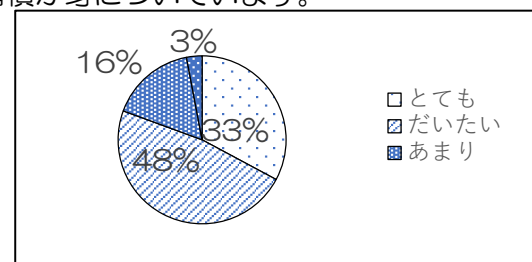
4 お子さんは、授業中、人の話ををよく聞いたり自分の考えを発表したりすることができますか。

	1年	2年	3年	4年	5年	6年	合計
とても	14	6	6	10	6	10	52
だいたい	21	21	14	17	9	18	110
あまり	6	2	8	9	15	1	34
まったく	0	0	1	0	3	0	1



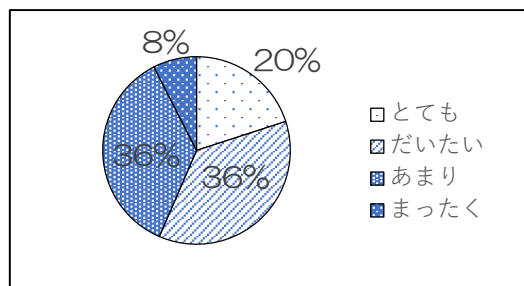
5 お子さんは、家庭学習や「時間割」の準備などの習慣が身についています。

	1年	2年	3年	4年	5年	6年	合計
とても	15	5	12	14	6	14	66
だいたい	17	19	12	14	21	13	96
あまり	9	4	3	9	5	3	33
まったく	1	1	3	0	0	0	6



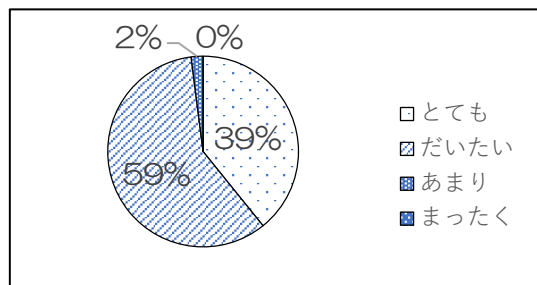
6 お子さんは、読書に親しみ、家庭でも読書にとりくんでいます。

	1年	2年	3年	4年	5年	6年	合計
とても	6	9	6	8	6	5	40
だいたい	21	13	8	12	9	10	73
あまり	13	7	12	13	15	12	72
まったく	2	0	4	4	3	2	15



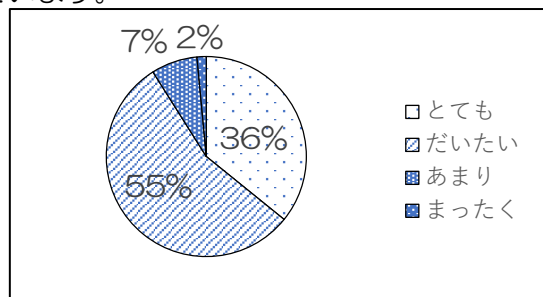
7 学校は、道徳教育や人権教育などの教育活動をととして、心を育てる指導に取り組んでいます。

	1年	2年	3年	4年	5年	6年	合計
とても	16	9	10	19	12	12	78
だいたい	24	20	18	17	21	17	117
あまり	1	0	1	1	0	1	4
まったく	0	0	0	0	0	0	0



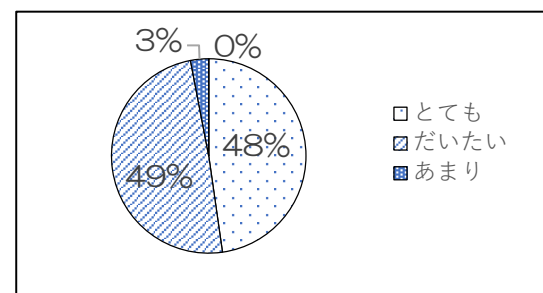
8 お子さんは、家庭や地域で挨拶がきちんとできています。

	1年	2年	3年	4年	5年	6年	合計
とても	14	12	8	19	11	8	72
だいたい	23	16	17	16	19	20	111
あまり	4	1	3	2	3	2	15
まったく	1	0	2	0	0	0	3



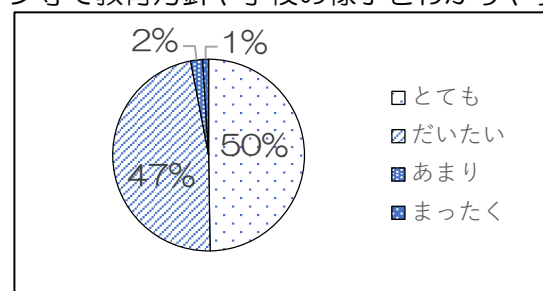
9 お子さんのことで困ったときは、学校はよく話を聞き対応しています。

	1年	2年	3年	4年	5年	6年	合計
とても	17	17	5	23	17	16	95
だいたい	22	12	21	14	15	14	98
あまり	2	0	3	0	1	0	6
まったく	0	0	0	0	0	0	0



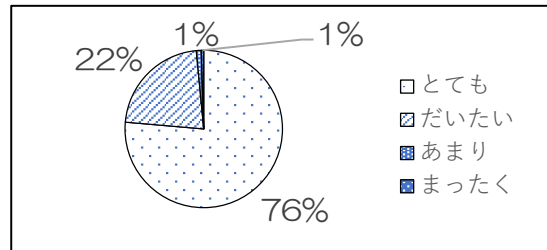
10 学校は、学校便りや学年・学級便り、ホームページ等で教育方針や学校の様子をわかりやすく伝えています。

	1年	2年	3年	4年	5年	6年	合計
とても	20	18	11	20	11	19	99
だいたい	20	10	16	16	19	11	94
あまり	0	1	1	1	3	0	4
まったく	1	0	1	0	0	0	2



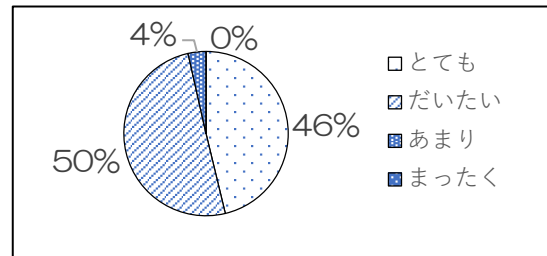
11 学校やPTAは、諸富っ子見守り隊の皆さんと連携して、お子さんの登下校の安全確保に取り組んでいます。

	1年	2年	3年	4年	5年	6年	合計
とても	31	24	19	29	23	26	152
だいたい	10	4	9	8	9	4	44
あまり	0	1	0	0	1	0	2
まったく	0	0	1	0	0	0	1



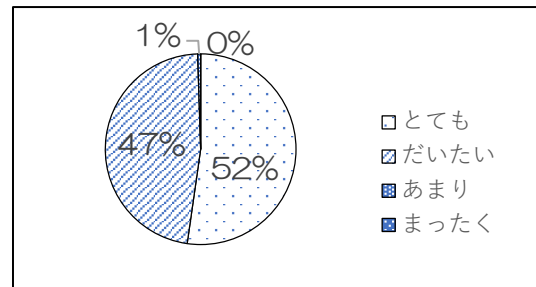
12 学校は、ふるさとのよさ（人、もの、文化）を生かした体験学習や地域の方々との交流活動など、地域に根差した教育活動を行っています。

	1年	2年	3年	4年	5年	6年	合計
とても	13	13	13	20	15	18	92
だいたい	24	15	15	17	17	12	100
あまり	4	1	1	0	1	0	7
まったく	0	0	0	0	0	0	0



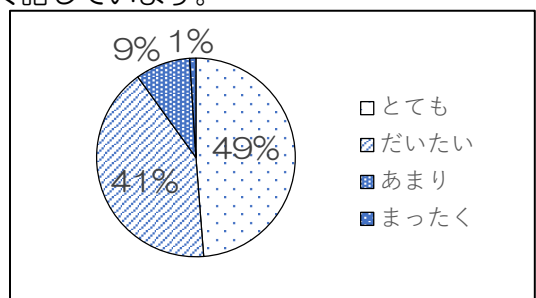
13 学校は、食育や県子活動をとおして、お子さんの健康・体力の増進にとりこんでいます。（歯磨き習慣、給食参観、体力テストなど）

	1年	2年	3年	4年	5年	6年	合計
とても	22	15	15	19	14	19	104
だいたい	18	14	14	18	19	11	94
あまり	1	0	0	0	0	0	1
まったく	0	0	0	0	0	0	0



14 お子さんは、学校や友だちのことなどを家庭でよく話しています。

	1年	2年	3年	4年	5年	6年	合計
とても	19	18	16	19	14	12	98
だいたい	19	9	10	18	13	14	83
あまり	4	2	3	0	6	3	18
まったく	0	0	1	0	0	1	2



15 お子さんは、ゲームやテレビ、インターネットなど家庭で決めた時間を守っています。

	1年	2年	3年	4年	5年	6年	合計
とても	14	7	6	11	3	6	47
だいたい	20	14	15	15	11	15	90
あまり	6	7	6	9	15	7	50
まったく	2	1	3	2	4	2	14

