

果樹の授業 大粒ブドウ「藤稔」の栽培

4月 芽かき・誘引



新梢を棚に固定すること。
新梢の強さを揃える。
新梢への日当たりを均一にする。
強い新梢ほどはやく誘引する。

新梢の先端を摘み取ること。
新梢伸長を揃える。
結実を良くする。

5月 整房・摘粒



20粒程度に減らします。

6月 ジベレリン処理・袋がけ



肥大促進のためジベレリンに浸漬



害虫や病気の予防のために袋がけをします

7月 着色促進のためシルバーシート敷



光の反射を利用して葉に光がたくさん当たるようにします。

8月の大雨で温室内に雨水が大量に侵入し、裂果が多くみられた。

8月 収穫・調製



8月25日(日)さんフェスタにて藤稔の販売

パック詰め作業



割れやカビがないか入念にチェック



9月 お礼肥え・深耕



来年もおいしいブドウができますように！


重さ500g以上
糖度17度以上




今年より粒ごとにパックにいれたものを販売した。核家族が増え、少しだけブドウを食べたい人へ向けた、食べきりサイズで好評であった。

品種名	植栽本数	面積 (㎡)	房数	重量 (kg)	1房平均重 (g)	備考(仕立て方)
藤 稔	2	180	610	243.3	398.9	長梢せん定、大雨で裂果あり
ハニービーナス	1	90	287	124.2	432.8	長梢せん定
シャインマスカット	2	75	254	140.6	553.5	短梢せん定
クインニーナ	1	30	40	20.1	502.5	短梢せん定
巨 峰	1	24	35	8.5	242.9	短梢せん定

高志館で栽培しているブドウの品種



藤 稔



ハニービーナス



シャインマスカット



クインニーナ

高志館ブドウ 商品ラインナップ



本校のブドウ温室 令和元年8月の状況



大粒のブドウ
藤 稔




2房の詰め合わせ



はちみつみたいに甘いブドウ
ハニービーナス



粒パック売り



2品種の粒パック売り

美味しいものを
ちよつとだけ
食べきりパック



1房売り(小)

種なし皮ごと食べられる

シャインマスカット



1房売り(大)

販売時期：8月中旬
～9月中旬

商品ラインナップ

藤 稔
今年の最大の果粒は
37gもありました。
(平均25g)



試験栽培中！
クインニーナ



シャキシャキした硬い触感
で甘～い 赤系ブドウ