

1年生保護者各位

佐賀市立春日小学校  
校長 原口 浩一

タブレットPC 端末接続テストについて (お願い)

立冬の候 保護者の皆様におかれましてはご清祥のこととお喜び申し上げます。

さて、新型コロナウイルス感染症の5類感染症へ移行されて半年がたとうとしていますが、コロナ陽性やインフルエンザ感染、また、高熱が出て学校をお休みせざるを得ないという心配がなくなっておりません。今後、感染等の状況が悪化し、学校が臨時休業や学級閉鎖になった場合等はオンラインでの授業等を検討しています。

そこで、今回児童に貸与しているタブレットが、ご家庭において接続できるかどうかを確かめる準備が整いましたので、「タブレット端末接続テスト」を下記のとおり行います。接続の際の不具合等を確認したいと思います。また、タブレットPCの取り扱い同意書についてもご確認の上必要事項を記入されて提出をお願いいたします。お手数をおかけしますが、ご理解、ご協力をお願いいたします。

記

- 1 対象 1年生の家庭 (1年生全員がタブレットPCを持ち帰ります)
- 2 機種 Windows タブレット等 (全児童に一人一台割り当てられています。)
- 3 日程 **11月15日(水)からタブレットPCの持ち帰り ※15日、16日、17日のいずれかに持ち帰ります。**
  - タブレットの取り扱い①同意書・②接続調査用紙配付 ③接続方法等の説明用紙 3種類配付
  - 11月15日(水)から11月19日(日)までに①同意書記入、②接続確認、アンケート回答**
    - 家庭でのwi-fi接続テスト ※wi-fi接続は保護者様で設定をお願いします。
    - 「Teams」を使用したタブレット端末接続アンケートに回答。
  - 11月20日(月)までにタブレットPC返却**
    - 学校へタブレットPC返却 ○①同意書の提出(全員) ○接続調査②の提出 ※締め切り11月22日(水)

4 その他

- 登下校中や家庭でのタブレットPCの破損には十分ご注意ください。
- タブレットの学習目的以外の使用 (**アプリのダウンロード、動画再生、メール送受信等**) は、固く禁じています。
- 「Teams」の使い方は、学校で練習しますが、簡単な手順については下のQRコードで表示する資料を参考に。
- 児童のIDとパスワードをお知らせしますが、絶対に他人に教えないようにお願いします。
- 裏面に今回の調査の流れをイメージ化しております。参考にしてください。
- 同意書での選択項目で、**ご家庭のPCでリモート授業を希望**されたご家庭には「Teams」設定方法について再度お知らせいたします。

本日配布する資料③をカラーで確認できます。下のQRコードから確認をお願いします。

■一般的なwi-fi接続方法

■Teams使用方法



1年生が学校で使用しているタブレット PC を家庭に持ち帰り、家庭の wi-fi 接続やリモート授業が可能かどうかを調査いたします。ご協力をお願いいたします。


**今回の調査の流れ**をお知らせいたします。

■手順

- ①1年生が学校で使用しているタブレットを1人1台持ち帰ります。
- ②タブレット**使用の同意書**を確認していただき、提出用紙に必要な事項を記入・担任へ提出ください。
- ③タブレットの電源を入れ、児童用パスワード（20から始まる数字8桁）を入力。
- ④wi-fi環境があるご家庭はタブレットPCを接続してください。

⑤タブレットがインターネットに**接続できたら**

⑥デスクトップにある Teams を起動。

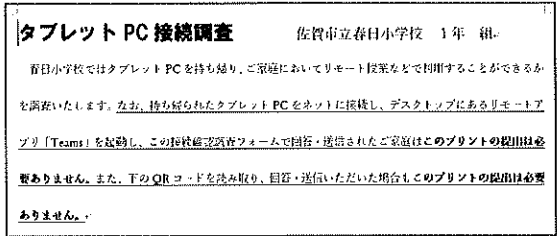


⑥お子様のクラスのチームに入る。

⑥接続アンケートに回答する。

⑤タブレットがインターネットに**接続できなかつたら**

⑥接続調査のプリント②に必要な事項を記入していただき、担任まで提出ください。



- ⑦各ウィンドウを右上の赤×で閉じ、デスクトップの電源を切るのショートカットでPCの電源を切る。
- ⑧タブレットケースにタブレットPCを入れ、同意書①と一緒に学校まで持たせてください。

今回の調査はこれで終了です。ご協力ありがとうございました。

■プリントの提出について■

**全員提出：タブレット取り扱い同意書①**

**接続調査のプリント②はタブレットがインターネットに接続できなかったご家庭のみ提出を**

お願いいたします。別途 QR コードで接続調査にお答えいただいたご家庭は**提出の必要はありません。**

## 学習用パソコンの取り扱い同意書の提出について【保護者保管】

佐賀市教育委員会教育長 丹宗 成一  
佐賀市立春日小学校長 原口 浩一

### 1 目的

佐賀市では、学習のために1人1台の学習用パソコン（以下、「端末」という）を貸与します。  
学校での使用を基本としますが、長期間の臨時休校になった場合など端末を持ち帰ることもございます。貸与にあたり、保護者の皆様には、以下の事項についてお子様とご確認いただいた上で、お子様一人ずつ別紙「同意書」の提出をお願いいたします。

### 【同意事項】

### 2 端末の取扱及び利用時の注意事項

- (1) 端末を学校が認めた学習活動以外の目的で使用しません。（学習目的に関係のない不適切なサイトの閲覧やゲーム等）
- (2) 端末を学校が認めた学習活動以外の目的で使用し、万一、事故等が起きた場合、その責任を佐賀市や学校に求めることはしません。
- (3) 他者を傷つけたり不快を与えたりすることに使用しません。
- (4) 他者の肖像権や著作権を侵害しません。
- (5) 端末に佐賀市や学校の許可を得ずにアプリケーションをインストールしません。
- (6) 端末を他のパソコンやUSB等の機器に接続しません。
- (7) 端末を他人に貸したり、使わせたりしません。
- (8) 端末は自宅で使用します。自宅以外のところで端末を使用する必要がある場合は学校に相談します。
- (9) 端末（付属品も含む）が故障・破損等した場合は速やかに学校に連絡します。  
※故障や破損については原則、佐賀市にて修理を行います。重大な過失や故意による場合は保護者負担になる場合があります。
- (10) 端末を家庭に持ち帰った際は、自宅での学習活動や学校での利用に備えて必ず充電を行います。
- (11) 健康面に気を付けて、長時間の利用や就寝直前までの利用はしません。
- (12) アカウントやパスワードは他者に教えません。
- (13) 家庭内でインターネットへ接続する際は、家庭で用意した通信環境（Wi-Fi等）を利用します。  
※回線費用等（通信費やプロバイダ料及びその他諸経費一式）は保護者負担となります。
- (14) 端末の利用や管理について、学校から指示がある場合はその指示に従います。

### 3 個人情報の取り扱い

- (1) 自分や他人の個人情報（氏名や住所、電話番号など）を許可なくインターネット上に公開しません。
- (2) 学習活動に必要なインターネット教材等の利用のため、児童・生徒の学習履歴や成果物等がクラウドサービス（Microsoft365等）に保存されることに同意します。

### 4 その他

- (1) 学校を卒業する時（佐賀市外の学校に転出する時を含む）は貸与されたもの全て（本体及び付属品）を返却します。  
※佐賀市立小学校から佐賀市立中学校へ進学する場合も返却していただきます。
- (2) 佐賀市がセキュリティ事故の調査や端末の利用状況の把握等のためにログ（アクセス履歴）を収集する場合があります。ことに同意します。

※ 長期間の臨時休校や学級閉鎖等で持ち帰る際の注意事項に関しては、その都度、ご連絡いたします。

# 同意書① 全員提出ください

佐賀市教育委員会 様

佐賀市から貸与される 1 人 1 台の学習用パソコンを受領するとともに、別添の同意事項について保護者として同意します。

また、児童生徒に対して同意事項を理解させることに努め、卒業時まで本端末を適切に利用させます。

令和 5 年 月 日

学校名 : 佐賀市立春日小学校 年      組

児童氏名 : \_\_\_\_\_

ご署名 (保護者氏名) : \_\_\_\_\_

★臨時休校等になりオンライン授業をすることになった場合、その参加方法について、いずれか1つにチェック☑を入れてください。

## 【選択項目】

- 家庭のパソコンを使い、家庭のインターネットでオンライン授業等に参加します。(ご家庭でお子様が使えらる端末・インターネット環境がある場合はこちらをお選びください。※リモートアプリ「Microsoft Teams」をインストールする必要があります。)
- 自宅に学習用パソコンを持ち帰り、家庭の Wi-Fi でオンライン授業等に参加します。(家庭に Wi-Fi 環境はあるが、オンライン授業に使えらる端末がない場合のみ、学習用パソコンの持ち帰りを許可します。その場合は、こちらをお選びください。)
- 家庭に Wi-Fi 環境がないため、学校に登校し学校の環境でオンライン授業等に参加します。(家庭に Wi-Fi 環境がない場合、こちらをお選びください。)

※提出締め切り 令和 5 年 1 1 月 2 2 日

# タブレット PC 接続調査②

佐賀市立春日小学校 1年1組

春日小学校ではタブレット PC を持ち帰り、ご家庭においてリモート授業などで利用することができるかを調査いたします。なお、持ち帰られたタブレット PC をネットに接続し、デスクトップにあるリモートアプリ「Teams」を起動し、この接続確認調査フォームで回答・送信されたご家庭はこのプリントの提出は必要ありません。また、下の QR コードを読み取り、回答・送信いただいた場合もこのプリントの提出は必要ありません。

1. 児童名 (春日小学校 1年1組 )

2. ご自宅の wi-fi 環境について 1 つ ○ 印をつけて選択ください。

- ( ) 一日中接続可能な wi-fi 環境がある。
- ( ) 保護者などが在宅時に ( スマホのテザリング機能やポケット wi-fi 等を使用し ) ネットに接続ができる。
- ( ) wi-fi 環境がない。

3. 11月15日 (水) ~ 19日 (日) にタブレット PC の wi-fi 接続はできましたか。一つに○

- ( ) 接続できた
- ( ) wi-fi 接続の ID やパスワードがわからず、接続できていない。
- ( ) タブレット PC が自宅などの wi-fi を認識しないので、接続できていない。
- ( ) wi-fi の接続方法がわからないので、接続できていない。
- ( ) 原因不明で接続できていない。
- ( ) 接続できていない。

4. ご意見・ご要望があればお書きください。



担任へ提出。締め切り 11月22日 ※この質問紙をスマホ・タブレット等で回答できます。

# タブレット PC 接続調査②

佐賀市立春日小学校 1年2組

春日小学校ではタブレット PC を持ち帰り、ご家庭においてリモート授業などで利用することができるかを調査いたします。なお、持ち帰られたタブレット PC をネットに接続し、デスクトップにあるリモートアプリ「Teams」を起動し、この接続確認調査フォームで回答・送信されたご家庭はこのプリントの提出は必要ありません。また、下の QR コードを読み取り、回答・送信いただいた場合もこのプリントの提出は必要ありません。

1.児童名 (春日小学校 1年2組 )

2.ご自宅の wi-fi 環境について1つ○印をつけて選択ください。

- ( ) 一日中接続可能な wi-fi 環境がある。
- ( ) 保護者などが在宅時に (スマホのテザリング機能やポケット wi-fi 等を使用し) ネットに接続ができる。
- ( ) wi-fi 環境がない。

3.11月15日(水)～19日(日)にタブレット PC の wi-fi 接続はできましたか。一つに○

- ( ) 接続できた
- ( ) wi-fi 接続の ID やパスワードがわからず、接続できていない。
- ( ) タブレット PC が自宅などの wi-fi を認識しないので、接続できていない。
- ( ) wi-fi の接続方法がわからないので、接続できていない。
- ( ) 原因不明で接続できていない。
- ( ) 接続できていない。

4.ご意見・ご要望があればお書きください。

担任へ提出。締め切り 11月22日

※この質問紙をスマホ・タブレット等で回答できます。



# タブレット PC 接続調査②

佐賀市立春日小学校 1年3組

春日小学校ではタブレット PC を持ち帰り、ご家庭においてリモート授業などで利用することができるかを調査いたします。なお、持ち帰られたタブレット PC をネットに接続し、デスクトップにあるリモートアプリ「Teams」を起動し、この接続確認調査フォームで回答・送信されたご家庭はこのプリントの提出は必要ありません。また、下の QR コードを読み取り、回答・送信いただいた場合もこのプリントの提出は必要ありません。

1. 児童名 (春日小学校 1年3組 )

2. ご自宅の wi-fi 環境について1つ○印をつけて選択ください。

- ( ) 一日中接続可能な wi-fi 環境がある。
- ( ) 保護者などが在宅時に (スマホのテザリング機能やポケット wi-fi 等を使用し) ネットに接続ができる。
- ( ) wi-fi 環境がない。

3. 1月15日(水)～19日(日)にタブレット PC の wi-fi 接続はできましたか。一つに○

- ( ) 接続できた
- ( ) wi-fi 接続の ID やパスワードがわからず、接続できていない。
- ( ) タブレット PC が自宅などの wi-fi を認識しないので、接続できていない。
- ( ) wi-fi の接続方法がわからないので、接続できていない。
- ( ) 原因不明で接続できていない。
- ( ) 接続できていない。

4. ご意見・ご要望があればお書きください。



担任へ提出。締め切り 11月22日 ※この質問紙をスマホ・タブレット等で回答できます。

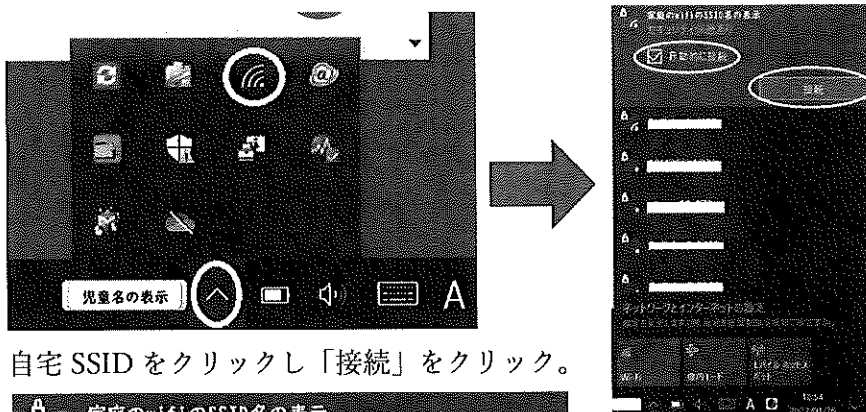
## 児童用タブレット PC を自宅 wi-fi へ接続する一般的な方法③

◆児童用タブレットはできるだけセキュリティーの高い wi-fi 環境への接続をお願いします。もし 10 年以上前のルーターを続けてご使用の場合、接続するためのパスワードがない場合があるため安全性が確保されない場合があります。そのような場合はセキュリティーを高めていただくようご検討ください。

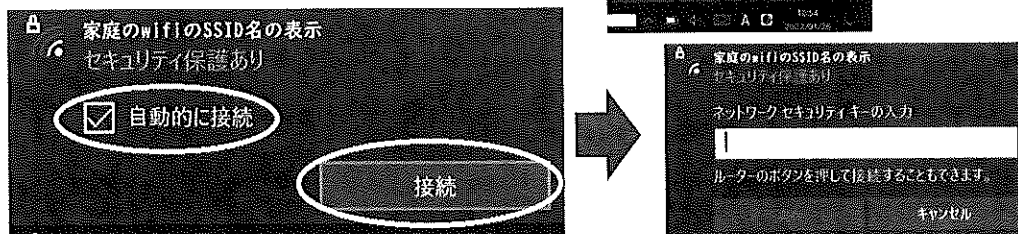
◆スマートフォンのテザリング機能等を使用してタブレットを接続される場合、保護者がお仕事で家に不在の場合タブレット PC が Wi-Fi に接続できない可能性や通信可能なデータ量が減ってしまうなどが考えられますので、保護者不在時でもタブレット PC が通信できる環境になるようご検討ください。

### ■ タブレット PC の一般的な接続方法

- 1、タブレットの電源を入れる。
- 2、児童のパスワードを入力し、デスクトップ画面が表示されるまで待つ。
- 3、デスクトップ右下の Wi-Fi マークをクリックし、自宅 Wi-Fi の SSID を探す。



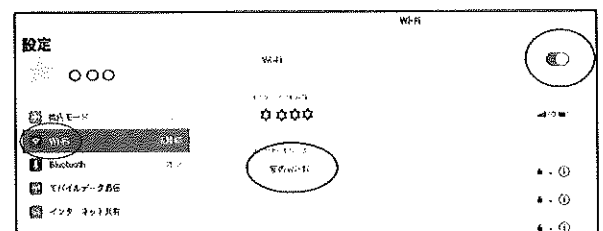
- 4、自宅 SSID をクリックし「接続」をクリック。



- 5、ルーター（または説明書など）に書いてあるパスワードを入力し、接続されたことを確認する。

※**i-pad の接続**は設定  から行います。

左側の「Wi-Fi」をタップし、右側：ほかのネットワークからご自宅の wi-fi を探しパスワードを入力し接続します。



2023 佐賀市立春日小学校




# Microsoft Teams の利用方法（接続調査アンケートの web 回答方法）について③

## ■手順

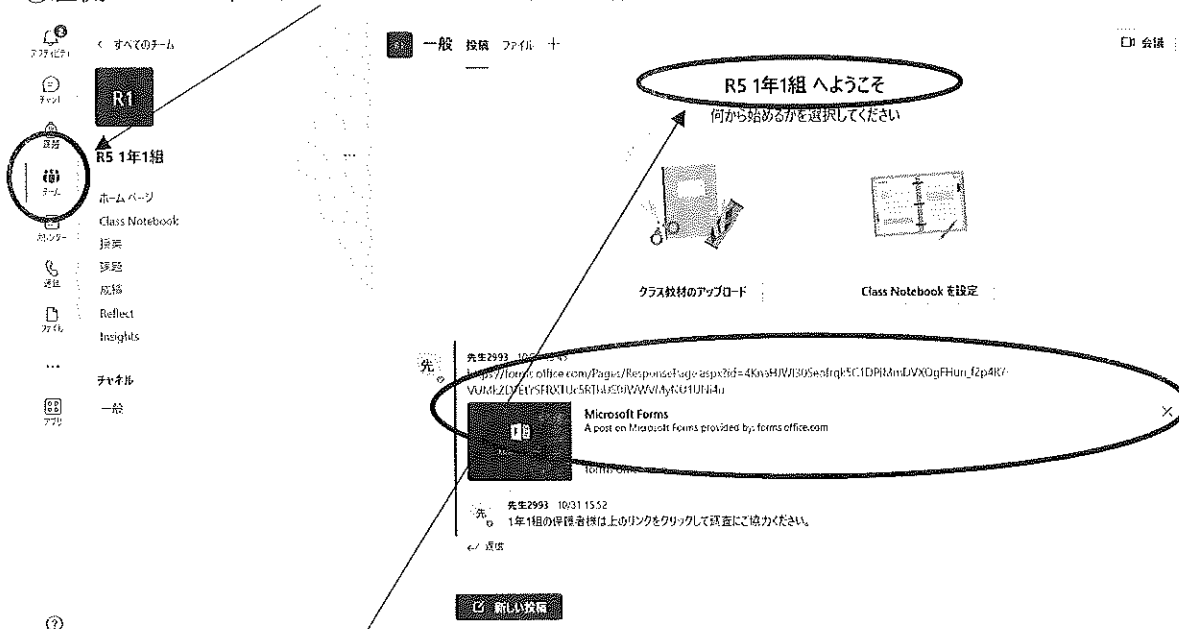
- ①タブレットの電源を入れ、児童のパスワード（20で始まる数字8桁）を入力。
- ②家庭用 wi-fi に接続する。

※タブレットがインターネットに接続できない場合、接続調査用紙②に回答していただき、プリントを担任まで提出ください。



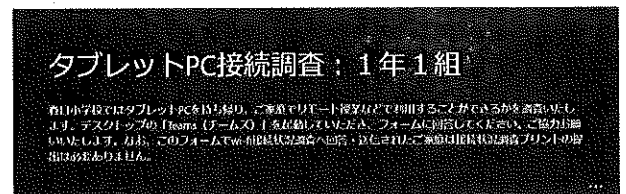
- ③デスクトップにある「Microsoft Teams」をダブルクリックして起動。

- ④左側のバーの中のチームをクリックし、お子様の学級のチームをクリックする。例：1年1組



- ⑤中央に R5（年度）1年〇組が表示されたウインドウの下に接続調査のリンクがあります。クリックしてアンケートを表示させてください。

- ⑥右図のようなアンケート画面で回答を入力ください。最後に「回答」を押してください。



- ⑦作業は終了です。**Web でアンケートにお答えいただいたご家庭は「接続調査用紙②」の提出は必要ありません。**

11月20日(月)タブレットケースに入れてタブレット PC とタブレット使用の同意書①を学校に持ってくる。