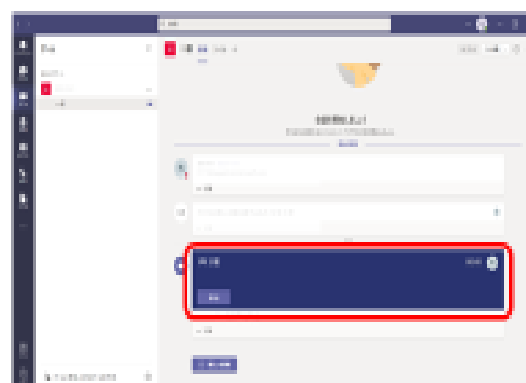


「Teams」の会議(授業)に参加する方法1

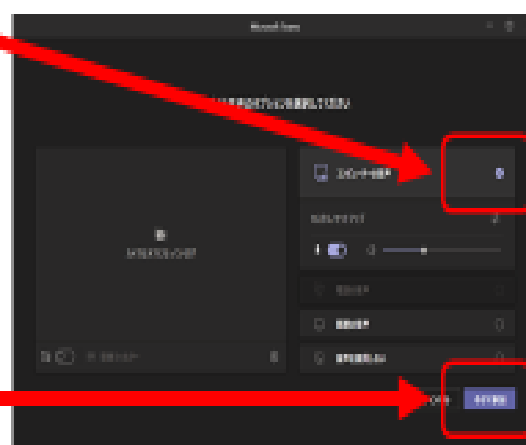
会議(授業)が始まっていれば、
右側の方に こん色の四角が表示されます。



「参加」をクリックします。



「コンピューターの音声」をクリックします。

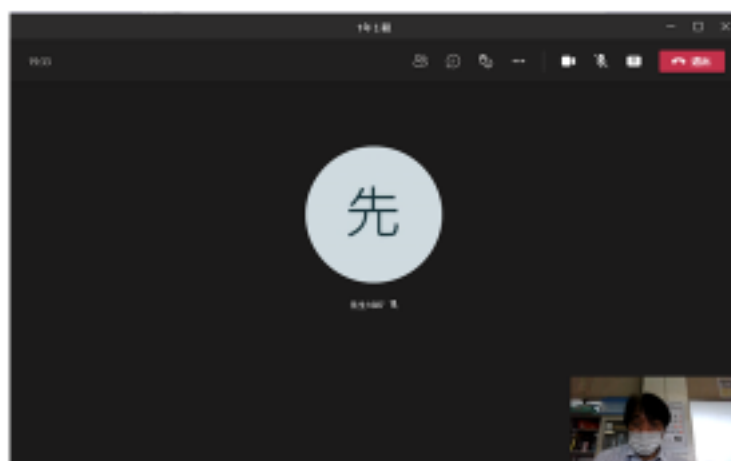


「今すぐ参加」をクリックします。

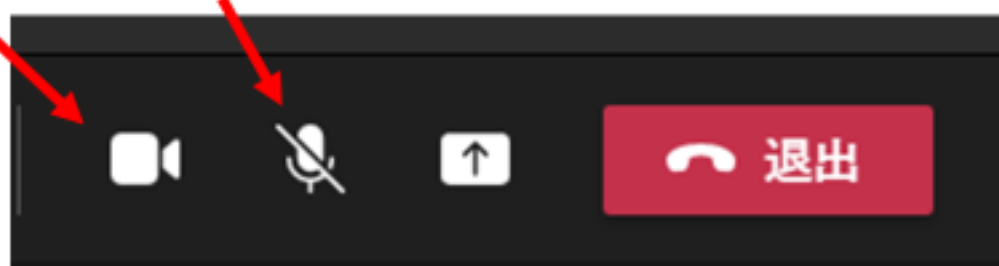
「Teams」の会議(授業)に参加する方法2

「今すぐ参加」をクリックすると会議の画面に変わります。

自分の画面は右下に表示されます。



画面が開いたら、画面右上の方でカメラは**オン**、マイクは**オフ**にします。(下のようになります)



※ 発言（発表）する時はマイクをクリックして話します。

話し終わったらマイクをクリックして**オフ**にします。

会議（授業）が終わったら、「退出」をクリックします。

