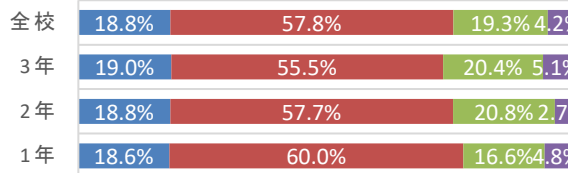


令和5年度 今年度(最終)の振り返りアンケート(生徒用)

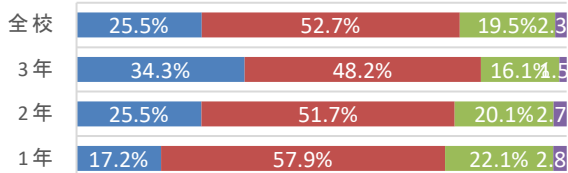
佐賀市立城南中学校

よくあてはまる だいたいあてはまる あまりあてはまらない 全くあてはまらない

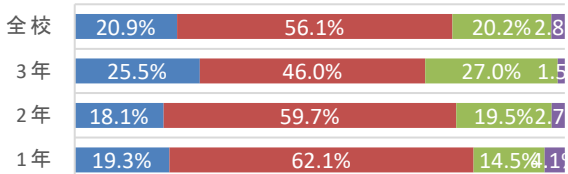
1. 私は、授業がわかる。



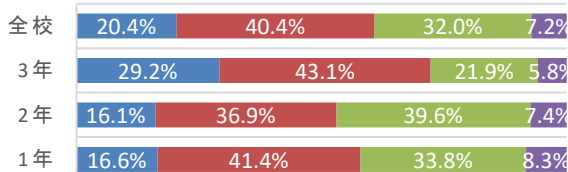
2. 私は、学力を高めるよう努力している。



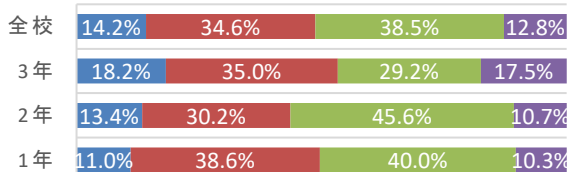
3. 私は、授業において、「自分だけでなく、みんなが分かる(孤立させない)ことを意識して取り組んでいる。



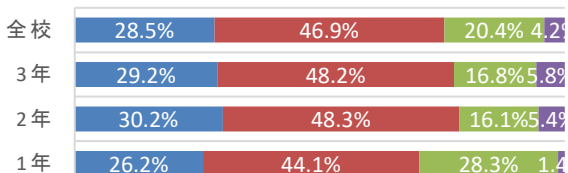
4. 私は、家庭学習に取り組んでいる。



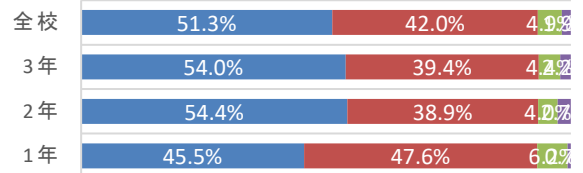
5. 私は、自分で計画し、家庭学習を行っている。



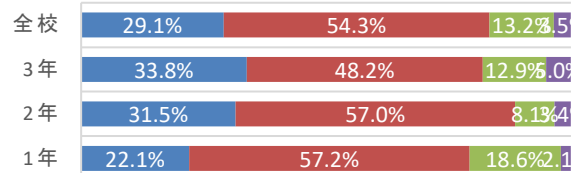
6. 私は、元気なあいさつをしている。



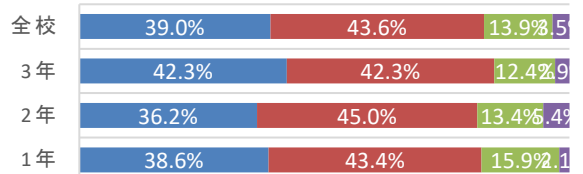
7. 私は、いじめや差別をなくすようにしている。



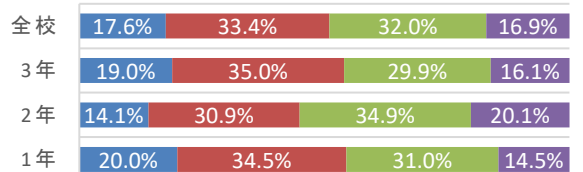
8. 私は、気持ちをこめて無言掃除に取り組んでいる。



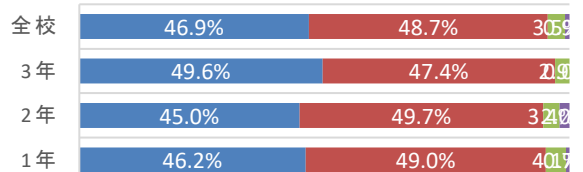
9. 私は、学校行事に積極的に参加している。



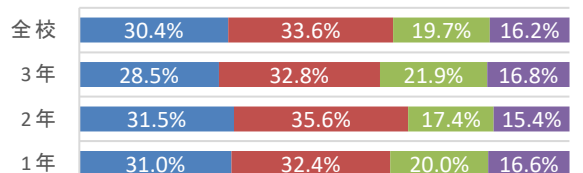
10. 私は、地域行事(お祭りや校区民体育大会)に参加しようと思っている。



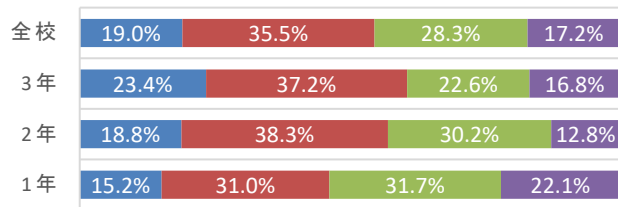
11. 私は、相手や場に応じた適切な行動をしている。



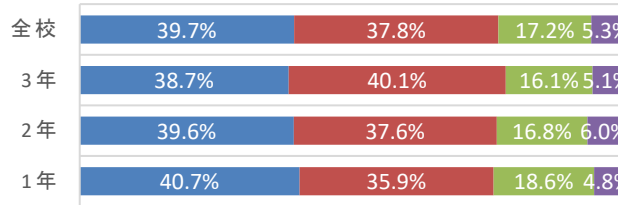
12. 私は、城南中学校のめざす学校づくり(キャッチフレーズ)を知っている。



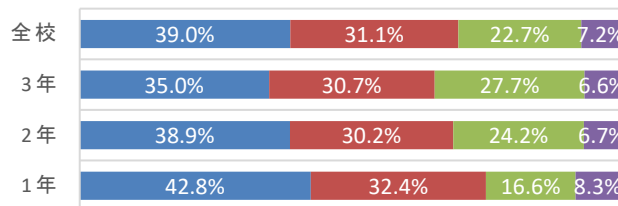
13. 私は、城南中学校が、小学校や地域と連携してコミュニティ・スクールを推進していることを知っている。



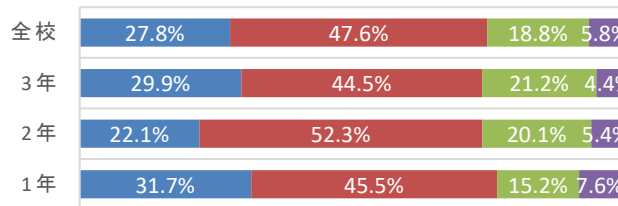
14. 私は、学校からの配布物(学校だよりなど)を、保護者に渡している。



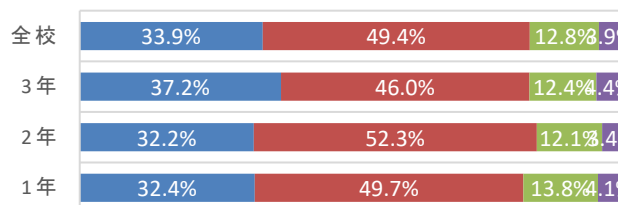
15. 私は、将来の夢や目標を持っている。



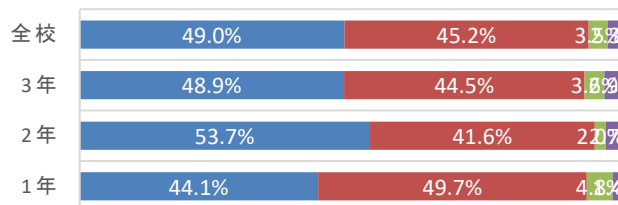
16. 私は、自らの夢や目標の実現に向けて主体的に学び合っている。



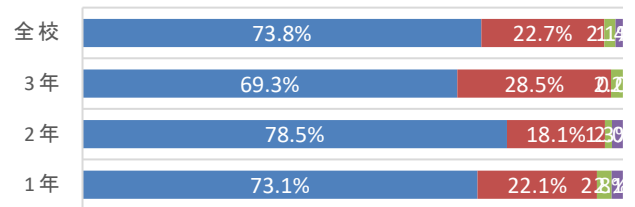
17. 先生は、私の良いところを認めてくれている。



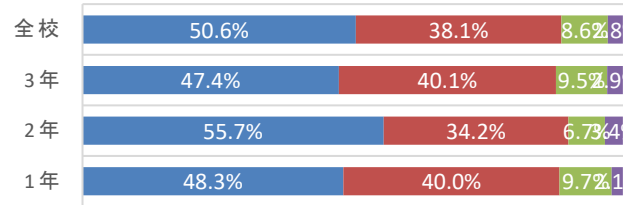
18. 私は、道徳の時間を通して、自分や他の人の命を思いやりたり尊重したりして、正しい行いをすることができている。



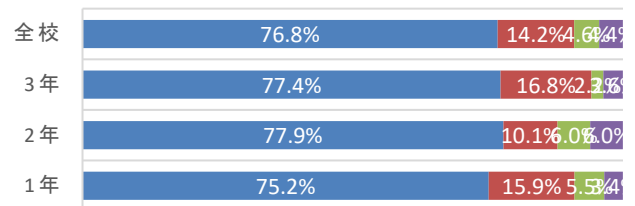
19. 私は、「健康に食事は大切である」と思っている。



20. 私は、健康に良い食事をしている。



21. 私は朝食をとって登校する。



令和5年度 今年度(最終)の振り返りアンケート(生徒用)

1 よくあてはまる 2 たいたいあてはまる 3 あまりあてはまらない 4 全くあてはまらない

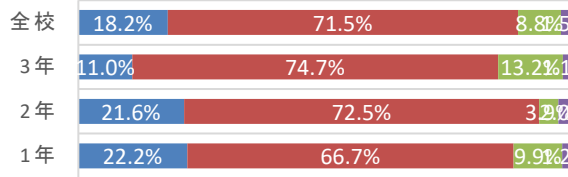
	項 目	R5 中間評価				R4 最終評価				R3 最終評価							
		1	2	3	4	1	2	3	4	1	2	3	4				
1	私は、授業がわかる。	18.8%	57.8%	19.3%	4.2%	25.7%	52.3%	18.8%	3.2%	24.5%	45.2%	23.4%	6.9%	21.9%	62.9%	12.5%	2.7%
2	私は、学力を高めるよう努力している。	25.5%	52.7%	19.5%	2.3%	30.0%	51.2%	15.6%	3.2%	31.4%	40.1%	19.8%	8.7%	33.6%	49.8%	14.4%	2.3%
3	私は、授業において、「自分だけでなく、みんなが分かる（孤立させない）ことを意識して取り組んでいる。	20.9%	56.1%	20.2%	2.8%	25.5%	55.1%	16.6%	2.8%	27.6%	37.6%	23.4%	11.4%	31.4%	42.9%	21.9%	3.8%
4	私は、家庭学習に取り組んでいる。	20.4%	40.4%	32.0%	7.2%	20.7%	40.6%	31.3%	7.3%	27.6%	37.6%	23.4%	11.4%	31.4%	42.9%	21.9%	3.8%
5	私は、自分で計画し、家庭学習を行っている。	14.2%	34.6%	38.5%	12.8%	14.7%	36.3%	35.0%	14.0%	27.6%	37.6%	23.4%	11.4%	31.4%	42.9%	21.9%	3.8%
6	私は、元気なあいさつをしている。	28.5%	46.9%	20.4%	4.2%	32.0%	44.9%	19.0%	4.1%	31.4%	38.5%	21.2%	8.9%	39.9%	44.2%	12.7%	3.2%
7	私は、いじめや差別をなくすようにしている。	51.3%	42.0%	4.9%	1.9%	59.0%	34.8%	4.8%	1.5%	55.7%	22.7%	9.6%	12.0%	65.2%	25.4%	6.5%	2.9%
8	私は、気持ちをこめて無言掃除に取り組んでいる。	29.1%	54.3%	13.2%	3.5%	27.8%	51.2%	15.7%	5.3%	32.3%	43.4%	15.4%	8.9%	47.0%	41.8%	9.0%	2.7%
9	私は、学校行事に積極的に参加している。	39.0%	43.6%	13.9%	3.5%	46.7%	37.8%	12.5%	3.0%	34.7%	33.2%	19.6%	12.5%	42.9%	34.6%	16.9%	5.4%
10	私は、地域行事（お祭りや校区民体育大会）に参加しようと思っている。	17.6%	33.4%	32.0%	16.9%	24.0%	32.6%	28.7%	14.7%	20.7%	29.0%	28.3%	22.0%	20.7%	29.2%	34.4%	16.4%
11	私は、相手や場に応じた適切な行動をしている。	46.9%	48.7%	3.5%	0.9%	50.5%	44.7%	3.2%	1.5%	45.0%	34.1%	11.6%	9.4%	55.5%	37.8%	4.9%	1.1%
12	私は、城南中学校のめざす学校づくり（キャッチフレーズ）を知っている。	30.4%	33.6%	19.7%	16.2%	29.4%	34.1%	19.7%	16.8%	28.1%	25.8%	21.8%	24.3%	21.6%	37.3%	27.9%	12.8%
13	私は、城南中学校が、小学校や地域と連携してコミュニティ・スクールを推進していることを知っている。	19.0%	35.5%	28.3%	17.2%	18.8%	33.5%	28.9%	18.8%	24.3%	24.1%	27.4%	24.3%	25.8%	28.8%	33.9%	11.7%
14	私は、学校からの配布物（学校だよりなど）を、保護者に渡している。	39.7%	37.8%	17.2%	5.3%	47.9%	32.6%	16.0%	3.5%	47.7%	27.4%	15.4%	9.6%	58.4%	30.8%	8.3%	2.7%
15	私は、将来の夢や目標を持っている。	39.0%	31.1%	22.7%	7.2%	39.1%	28.3%	21.4%	11.2%	38.5%	35.4%	17.4%	8.7%	37.3%	48.8%	9.2%	4.0%
16	私は、自らの夢や目標の実現に向けて主体的に学び合うことができています。	27.8%	47.6%	18.8%	5.8%	31.3%	41.5%	21.0%	6.3%	38.5%	35.4%	17.4%	8.7%	37.3%	48.8%	9.2%	4.0%
17	先生は、私の良いところを認めてくれている。	33.9%	49.4%	12.8%	3.9%	35.2%	49.7%	8.9%	6.3%	48.8%	31.4%	9.8%	10.0%	60.0%	32.8%	5.4%	1.8%
18	私は、道徳の時間を通して、自分や他の人の命を思いやり尊重したりして、正しい行いをすることができている。	49.0%	45.2%	3.5%	2.3%	53.1%	41.3%	4.5%	1.1%	48.8%	31.4%	9.8%	10.0%	60.0%	32.8%	5.4%	1.8%
19	私は、「健康に食事は大切である」と思っている。	73.8%	22.7%	2.1%	1.4%	76.9%	20.7%	1.5%	0.9%	64.1%	16.9%	4.2%	14.7%	69.0%	10.0%	5.3%	15.6%
20	私は、健康に良い食事をしている。	50.6%	38.1%	8.6%	2.8%	53.8%	37.1%	7.3%	1.7%	69.0%	10.0%	5.3%	15.6%	69.0%	10.0%	5.3%	15.6%
21	私は朝食をとって登校する。	76.8%	14.2%	4.6%	4.4%	78.2%	13.4%	4.5%	3.9%	69.0%	10.0%	5.3%	15.6%	69.0%	10.0%	5.3%	15.6%

令和5年度 今年度(最終)の振り返りアンケート(保護者用)

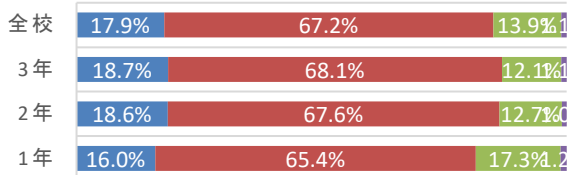
佐賀市立城南中学校

よくあてはまる だいたいあてはまる あまりあてはまらない 全くあてはまらない

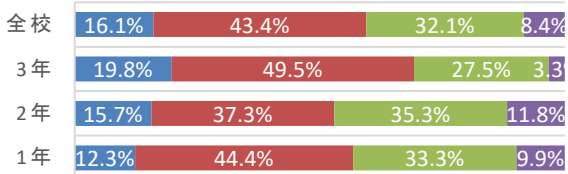
1. 先生は、わかりやすい授業を行っている。



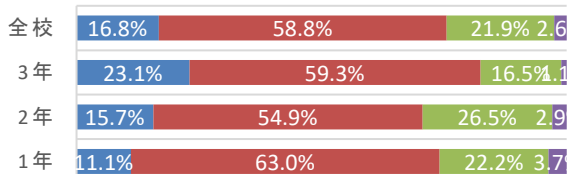
2. 学校は、学力向上にむけて努力している。



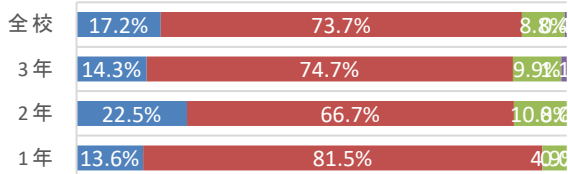
3. お子様は、家庭学習に取り組んでいる。



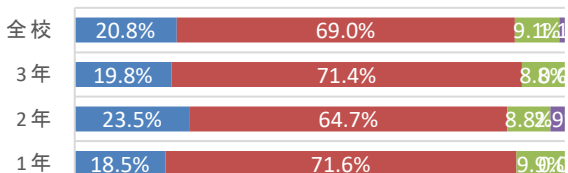
4. お子様は、元気なあいさつを行っている。



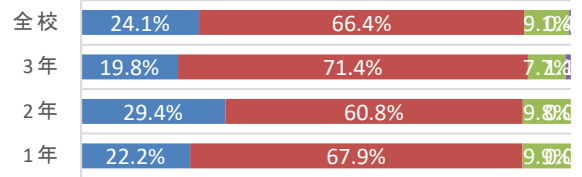
5. 学校は、いじめや差別をなくすための人権教育に取り組んでいる。



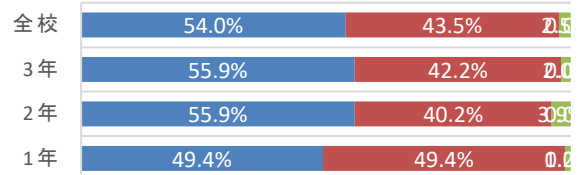
6. 学校は、校舎内外の清掃活動が行き届いている。



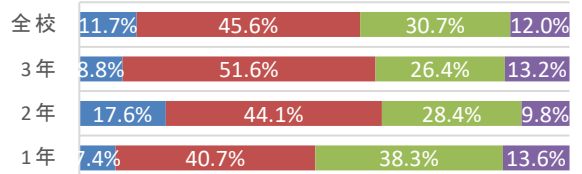
7. 学校は、教育効果を高めるため、地域との交流や体験活動に取り組んでいる。



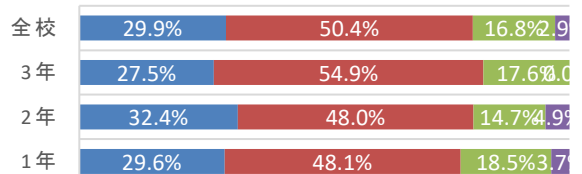
8. 来校時や電話の時の先生方の対応は、適切である。



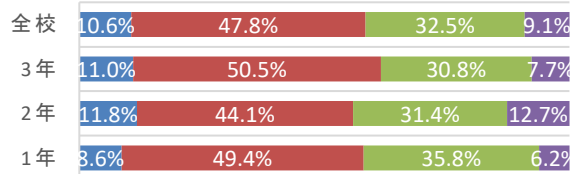
9. あなたは、城南中学校のめざす学校づくり(キャッチフレーズ)を知っていますか。



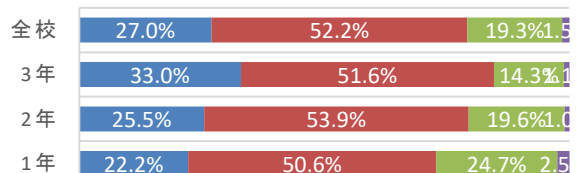
10. あなたは、城南中学校が、小学校や地域と連携してコミュニティ・スクールを推進していることを知っていますか。



11. あなたは、地域行事(お祭りや校区民体育大会等)に参加しようと思っている。



12. あなたは、お子様が、地域行事への参加や、ボランティア活動を行うことを奨励していますか。



令和5年度 今年度(最終)の振り返りアンケート(保護者用)

1 よくあてはまる 2 だいたいあてはまる 3 あまりあてはまらない 4 全くあてはまらない

	項目	評価			
		1	2	3	4
1	先生は、わかりやすい授業を行っている。	18.2%	71.5%	8.8%	1.5%
2	学校は、学力向上にむけて努力している。	17.9%	67.2%	13.9%	1.1%
3	お子様は、家庭学習に取り組んでいる。	16.1%	43.4%	32.1%	8.4%
4	お子様は、元気なあいさつを行っている。	16.8%	58.8%	21.9%	2.6%
5	学校は、いじめや差別をなくすための人権教育に取り組んでいる。	17.2%	73.7%	8.8%	0.4%
6	学校は、校舎内外の清掃活動が行き届いている。	20.8%	69.0%	9.1%	1.1%
7	学校は、教育効果を高めるため、地域との交流や体験活動に取り組んでいる。	24.1%	66.4%	9.1%	0.4%
8	来校時や電話の時の先生方の対応は、適切である。	54.0%	43.5%	2.5%	0.0%
9	あなたは、城南中学校のめざす学校づくり（キャッチフレーズ）を知っていますか。	11.7%	45.6%	30.7%	12.0%
10	あなたは、城南中学校が、小学校や地域と連携してコミュニケーション・スクールを推進していることを知っていますか。	29.9%	50.4%	16.8%	2.9%
11	あなたは、地域行事（お祭りや校区民体育大会等）に参加しようと思っています。	10.6%	47.8%	32.5%	9.1%
12	あなたは、お子様が、地域行事への参加や、ボランティア活動を行うことを奨励していますか。	27.0%	52.2%	19.3%	1.5%

R4 最終評価				
	1	2	3	4
	17.7%	51.5%	26.9%	3.8%
	16.9%	51.2%	26.9%	5.0%
	16.2%	37.7%	35.4%	10.8%
	18.8%	48.5%	24.2%	8.5%
	18.5%	56.5%	20.0%	5.0%
	21.2%	50.4%	23.5%	5.0%
	24.2%	50.4%	19.6%	5.8%
	39.6%	35.0%	14.2%	11.2%
	23.8%	34.6%	27.3%	14.2%
	39.6%	32.7%	16.2%	11.5%
	16.5%	35.0%	36.9%	11.5%
	23.8%	40.4%	28.1%	7.7%

R3 最終評価				
	1	2	3	4
	18.8%	66.8%	12.8%	1.7%
	18.5%	63.3%	14.5%	3.7%
	22.1%	52.2%	21.7%	4.0%
	22.6%	56.8%	18.9%	1.7%
	19.1%	66.0%	12.9%	2.0%
	21.1%	66.7%	9.9%	1.3%
	24.1%	60.1%	14.9%	1.0%
	52.5%	42.9%	4.0%	0.3%
	22.1%	41.9%	26.1%	10.9%
	37.0%	46.2%	15.8%	2.0%
	15.5%	39.3%	39.3%	6.6%
	24.4%	57.1%	16.5%	2.6%

令和5年度 今年度(最終)の振り返りアンケート(教職員用)

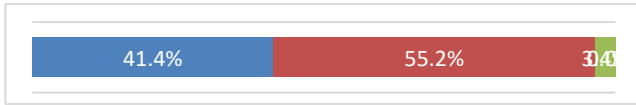
佐賀市立城南中学校

よくあてはまる だいたいあてはまる あまりあてはまらない 全くあてはまらない


1. あなたは、校長が掲げる学校経営方針、学校の教育目標、目指す学校像等の内容・趣旨を理解している。



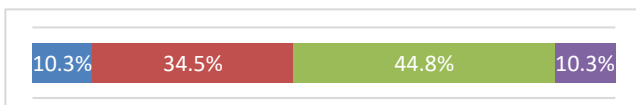
2. あなたは、学校の危機管理に対して理解し、緊急時の対応について知っている。



3. あなたは、コミュニティ・スクールの教職員として、小中連携を推進している。(指導方法、生徒指導上の問題解決等)



4. あなたは、コミュニティ・スクールの教職員として、積極的に家庭・地域連携に努めている。(地区懇談、地域行事への参加等)



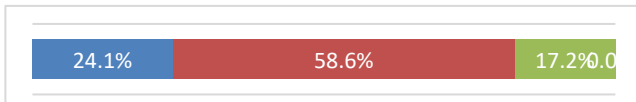
5. あなたは、わかる授業のための指導方法の工夫改善を行っている。




6. あなたは、学力向上を意識した取り組みを行っている。



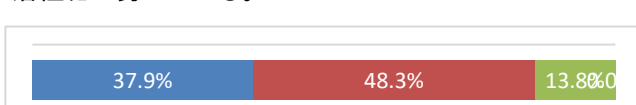
7. あなたは、生徒の家庭学習が充実するような授業や支援などを行っている。




8. あなたは、授業をとおして、道徳教育を推進している。



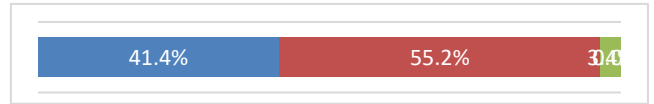
9. あなたは、生徒の主体性を高めるため、生徒会活動の活性化に努めている。



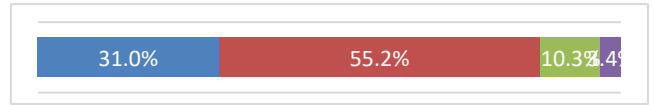
10. あなたは、学校生活における健康教育に関する指導の充実に努めている。



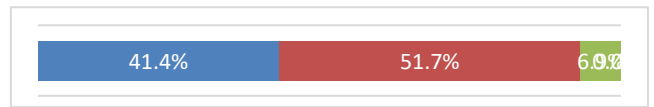
11. あなたは、特別支援教育の視点を踏まえ、生徒への支援を行っている。



12. あなたは、校外で開催される教科等の研修会には、最低1回は参加しようと思っている。




13. あなたは、常に元気のよい挨拶ができるよう指導している。



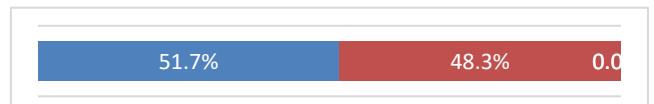
14. あなたは、掃除道具の整備や清掃指導に力を入れている。



15. あなたは、不登校の未然防止や改善などに向けた取り組みができています。




16. あなたは、いじめ防止等(いじめの定義、いじめの防止等のための取組、事案対応等)について組織的対応ができています。



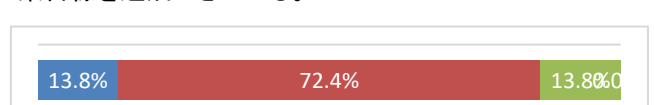
17. あなたは、来校者や電話の対応には、誠意をもって対応ができています。




18. あなたは、勤務時間と仕事内容にゴールを定め、見通しを持って取り組んでいる。



19. あなたは、学力向上対策シートに示したマイプランの成果目標を達成ができています。



20. あなたは、校務サーバーを使った文書データのやり取り、保存、整理を行っている。



令和5年度 今年度(最終)の振り返りアンケート(教職員用)

1 よくあてはまる 2 だいたいあてはまる 3 あまりあてはまらない 4 全くあてはまらない

	項 目	評 価			
		1	2	3	4
1	あなたは、校長が掲げる学校経営方針、学校の教育目標、目指す学校像等の内容・趣旨を理解している。	34.5%	65.5%	0.0%	0.0%
2	あなたは、学校の危機管理に対して理解し、緊急時の対応について知っている。	41.4%	55.2%	3.4%	0.0%
3	あなたは、コミュニティ・スクールの教職員として、小中連携を推進している。(指導方法、生徒指導上の問題解決等)	17.2%	48.3%	31.0%	3.4%
4	あなたは、コミュニティ・スクールの教職員として、積極的に家庭・地域連携に努めている。(地区懇談、地域行事への参加等)	10.3%	34.5%	44.8%	10.3%
5	あなたは、わかる授業のための指導方法の工夫改善を行っている。	27.6%	72.4%	0.0%	0.0%
6	あなたは、学力向上を意識した取り組みを行っている。	31.0%	69.0%	0.0%	0.0%
7	あなたは、生徒の家庭学習が充実するような授業や支援などを行っている。	24.1%	58.6%	17.2%	0.0%
8	あなたは、授業をとおして、道徳教育を推進している。	24.1%	69.0%	6.9%	0.0%
9	あなたは、生徒の主体性を高めるため、生徒会活動の活性化に努めている。	37.9%	48.3%	13.8%	0.0%
10	あなたは、学校生活における健康教育に関する指導の充実に努めている。	20.7%	72.4%	6.9%	0.0%
11	あなたは、特別支援教育の視点を踏まえ、生徒への支援を行っている。	41.4%	55.2%	3.4%	0.0%
12	あなたは、校外で開催される教科等の研修会には、最低1回は参加しようと思っている。	31.0%	55.2%	10.3%	3.4%
13	あなたは、常に元気のよい挨拶ができるよう指導している。	41.4%	51.7%	6.9%	0.0%
14	あなたは、掃除道具の整備や清掃指導に力を入れている。	37.9%	58.6%	3.4%	0.0%
15	あなたは、不登校の未然防止や改善などに向けた取り組みができている。	27.6%	69.0%	3.4%	0.0%
16	あなたは、いじめ防止等(いじめの定義、いじめの防止等のための取組、事案対応等)について組織的対応ができている。	51.7%	48.3%	0.0%	0.0%
17	あなたは、来校者や電話の対応には、誠意をもって対応できている。	58.6%	41.4%	0.0%	0.0%
18	あなたは、勤務時間と仕事内容にゴールを定め、見通しを持って取り組んでいる。	37.9%	51.7%	10.3%	0.0%
19	あなたは、学力向上対策シートに示したマイプランの成果目標を達成できている。	13.8%	72.4%	13.8%	0.0%
20	あなたは、校務サーバーを使った文書データのやり取り、保存、整理を行っている。	58.6%	37.9%	3.4%	0.0%

令和5年度 中間評価

	評 価			
	1	2	3	4
	36.4%	63.6%	0.0%	0.0%
	45.5%	48.5%	3.0%	3.0%
	24.2%	45.5%	27.3%	3.0%
	21.2%	42.4%	30.3%	6.1%
	54.5%	42.4%	0.0%	3.0%
	48.5%	48.5%	3.0%	0.0%
	27.3%	48.5%	24.2%	0.0%
	30.3%	63.6%	6.1%	0.0%
	21.2%	60.6%	15.2%	3.0%
	24.2%	63.6%	12.1%	0.0%
	42.4%	48.5%	6.1%	3.0%
	39.4%	42.4%	18.2%	0.0%
	45.5%	48.5%	6.1%	0.0%
	45.5%	51.5%	3.0%	0.0%
	27.3%	60.6%	12.1%	0.0%
	36.4%	57.6%	3.0%	3.0%
	48.5%	51.5%	0.0%	0.0%
	42.4%	48.5%	6.1%	3.0%
	15.2%	69.7%	15.2%	0.0%
	54.5%	33.3%	9.1%	3.0%

令和4年度

	評 価			
	1	2	3	4
	55.6%	44.4%	0.0%	0.0%
	51.9%	48.1%	0.0%	0.0%
	25.9%	51.9%	22.2%	0.0%
	18.5%	40.7%	40.7%	0.0%
	55.6%	40.7%	3.7%	0.0%
	55.6%	40.7%	3.7%	0.0%
	22.2%	70.4%	7.4%	0.0%
	44.4%	51.9%	3.7%	0.0%
	37.0%	59.3%	3.7%	0.0%
	51.9%	48.1%	0.0%	0.0%
	55.6%	44.4%	0.0%	0.0%
	40.7%	51.9%	7.4%	0.0%
	55.6%	37.0%	7.4%	0.0%
	51.9%	44.4%	3.7%	0.0%
	40.7%	48.1%	11.1%	0.0%
	55.6%	44.4%	0.0%	0.0%
	66.7%	29.6%	3.7%	0.0%
	40.7%	55.6%	3.7%	0.0%
	14.8%	59.3%	25.9%	0.0%
	63.0%	33.3%	3.7%	0.0%

令和3年度

	評 価			
	1	2	3	4
	26.9%	73.1%	0.0%	0.0%
	38.5%	61.5%	0.0%	0.0%
	23.1%	42.3%	34.6%	0.0%
	15.4%	38.5%	46.2%	0.0%
	50.0%	50.0%	0.0%	0.0%
	38.5%	53.8%	7.7%	0.0%
	30.8%	53.8%	15.4%	0.0%
	50.0%	42.3%	7.7%	0.0%
	23.1%	69.2%	7.7%	0.0%
	32.0%	60.0%	8.0%	0.0%
	38.5%	61.5%	0.0%	0.0%
	28.0%	60.0%	8.0%	4.0%
	50.0%	42.3%	7.7%	0.0%
	50.0%	42.3%	7.7%	0.0%
	32.0%	52.0%	16.0%	0.0%
	57.7%	42.3%	0.0%	0.0%
	68.0%	32.0%	0.0%	0.0%
	26.9%	65.4%	7.7%	0.0%
	19.2%	73.1%	7.7%	0.0%
	61.5%	34.6%	3.8%	0.0%

令和2年度

	評 価			
	1	2	3	4
	40.0%	60.0%	0.0%	0.0%
	24.0%	76.0%	0.0%	0.0%
	8.3%	75.0%	12.5%	4.2%
	12.5%	62.5%	20.8%	4.2%
	50.0%	50.0%	0.0%	0.0%
	50.0%	50.0%	0.0%	0.0%
	25.0%	62.5%	12.5%	0.0%
	41.7%	54.2%	4.2%	0.0%
	29.2%	62.5%	8.3%	0.0%
	37.5%	54.2%	8.3%	0.0%
	45.8%	50.0%	4.2%	0.0%
	50.0%	41.7%	8.3%	0.0%
	54.2%	41.7%	4.2%	0.0%
	45.8%	54.2%	0.0%	0.0%
	29.2%	70.8%	0.0%	0.0%
	62.5%	37.5%	0.0%	0.0%
	60.0%	40.0%	0.0%	0.0%
	32.0%	64.0%	4.0%	0.0%
	25.0%	66.7%	8.3%	0.0%
	56.0%	40.0%	4.0%	0.0%