






1人1台端末を活用した授業実践例

学年	3年	教科・領域	保健体育
単元・題材名	水泳・着衣泳～水の事故から身を守ろう！～		
使用したアプリケーション等	Forms・PowerPoint		
実践例	<ul style="list-style-type: none"> ・前時に行った着衣泳の様子を動画や画像として残し、それをもとにパワーポイントで水の事故防止の資料作成を行った。 		
意図した情報活用能力	<ul style="list-style-type: none"> ・動画や画像を編集する能力 ・分かりやすく資料を作成する能力 		
資料等その他	<div style="display: flex; flex-direction: column;"> <div style="display: flex; justify-content: space-between;"> <div style="width: 45%;"> <h3 style="color: red;">手のつなぎ方</h3> <p>隣の人同士で手首をつかみ絶対に離れないようにします。</p>  </div> <div style="width: 45%;">  </div> </div> <div style="display: flex; justify-content: space-between; margin-top: 20px;"> <div style="width: 45%;"> <h3>ペットボトルを使う方法</h3>  <div style="border: 1px solid red; border-radius: 50%; padding: 5px; width: fit-content; margin: 10px auto;"> ペットボトルに水を少し入れる </div> </div> <div style="width: 45%;"> <h3>浮き輪の紐の持ち方</h3> <p>長さを決めて、余ったロープをしっかりと手に巻きつける。</p>  </div> </div> <div style="margin-top: 20px;"> <h3>釣りの際の救助方法</h3> <p>クーラーボックスを投げ、網で陸の方に引き寄せます。</p>  </div> </div>		