




初等部英語活動

28 週目	4 年 生 【 1/18】	3 年 生 【 1/20 】	2 年 生 【 1/19】
<p>○ あいさつ</p> <p>テーマ： 海の生き物</p>  <p>○ 振り返り</p> <p>○ あいさつ</p>	<p>あいさつ</p> <div data-bbox="902 264 1641 355" style="border: 1px solid black; text-align: center; padding: 5px;"> <p>海の生き物の名前を知ろう！</p> </div> <ol style="list-style-type: none"> 1 . 知っている海の生き物を出し合う。 <ul style="list-style-type: none"> ・ 児童は、日本語で。 ・ 教師が英語にしながら紹介する。 2 . チャンツで、言い方を確認する。 <ul style="list-style-type: none"> ・ 少ない数から、だんだん増やしていきながら進める。 3 . eraser ゲームで、音に慣れる。 <ul style="list-style-type: none"> ・ 児童の様子をみながら、難しそうな言葉を繰り返し指すようにする。 4 . スゴロクゲームで、言葉に慣れる。 <ul style="list-style-type: none"> ・ みんなで言葉を言いながら、進むようにしていく。 5 . 海の生き物の絵を描く。 <p>振り返り</p> <p>振り返りシートに記入</p> <p>何人が発表</p> <p>先生からよかった態度の紹介</p> <p>あいさつ</p> <p>Good by. See you.</p>	<p>あいさつ</p> <ol style="list-style-type: none"> 1 . 知っている海の生き物を出し合う。 <ul style="list-style-type: none"> ・ 児童は、日本語で。 ・ 教師が英語にしながら紹介する。 2 . チャンツで、言い方を確認する。 <ul style="list-style-type: none"> ・ 少ない数から、だんだん増やしていきながら進める。 3 . eraser ゲームで、音に慣れる。 <ul style="list-style-type: none"> ・ 児童の様子をみながら、難しそうな言葉を繰り返し指すようにする。 4 . スゴロクゲームで、言葉に慣れる。 <ul style="list-style-type: none"> ・ みんなで言葉を言いながら、進むようにしていく。 5 . 海の生き物の絵を描く。 <p>振り返り</p> <p>振り返りシートに記入</p> <p>何人が発表</p> <p>先生からよかった態度の紹介</p> <p>あいさつ</p> <p>Good by. See you.</p>	<p>○ あいさつ</p> <ol style="list-style-type: none"> 1 . 知っている海の生き物を出し合う。 <ul style="list-style-type: none"> ・ 児童は、日本語で。 ・ 教師が英語にしながら紹介する。 2 . チャンツで、言い方を確認する。 <ul style="list-style-type: none"> ・ 少ない数から、だんだん増やしていきながら進める。 3 . eraser ゲームで、音に慣れる。 <ul style="list-style-type: none"> ・ 児童の様子をみながら、難しそうな言葉を繰り返し指すようにする。 4 . スゴロクゲームで、言葉に慣れる。 <ul style="list-style-type: none"> ・ みんなで言葉を言いながら、進むようにしていく。 5 . 海の生き物の絵を描く。 <p>○ 振り返り</p> <p>振り返りシートに記入</p> <p>何人が発表</p> <p>先生からよかった態度の紹介</p> <p>○ あいさつ</p> <p>Good by. See you.</p>

初等部英語活動

29 週目	4 年 生 【 1 / 25 】	3 年 生 【 1 / 27 】	2 年 生 【 1 / 26 】
<p>○ あいさつ</p> <p>テーマ： 海の生き物</p>  <p>○ 振り返り</p> <p>○ あいさつ</p>	<p>あいさつ</p> <div data-bbox="884 268 1624 359" style="border: 1px solid black; text-align: center; padding: 5px;"> <p>海の生き物となかよくなるろう！</p> </div> <p>1 Review 2 New Words</p> <div data-bbox="443 486 896 555" style="border: 1px solid black; padding: 5px; text-align: center;"> <p>octopus, shark, whale, shrimp</p> </div> <p>3 新しい言葉にたくさん触れるゲーム ・ chant ・ Missing game etc.</p> <p>4 生き物集めゲーム 各班に生き物の名前をつけ、全員に 3 枚ずつ生き物カードを配る。Do you have ~?と尋ねながら、班の生き物を探す。</p> <p>5 魚釣りゲーム →言われた魚を釣ってみよう！</p> <p>振り返り 振り返りシートに記入 何人が発表 先生からよかった態度の紹介</p> <p>あいさつ Good by. See you.</p>	<p>あいさつ</p> <div data-bbox="884 268 1624 359" style="border: 1px solid black; text-align: center; padding: 5px;"> <p>海の生き物となかよくなるろう！</p> </div> <p>1 Review 2 New Words</p> <div data-bbox="1034 486 1487 555" style="border: 1px solid black; padding: 5px; text-align: center;"> <p>octopus, shark, whale, shrimp</p> </div> <p>3 新しい言葉にたくさん触れるゲーム ・ chant ・ Missing game etc.</p> <p>4 matching game 同じ魚の友だちを探す ルール：魚の名前は言わずに、ヒントを言い合いながら、協力してペアをつくる。</p> <p>5 魚釣りゲーム →言われた魚を釣ってみよう！</p> <p>振り返り 振り返りシートに記入 何人が発表 先生からよかった態度の紹介</p> <p>あいさつ Good by. See you.</p>	<p>○ あいさつ</p> <p>1 Review 2 New Words</p> <div data-bbox="1630 486 2083 555" style="border: 1px solid black; padding: 5px; text-align: center;"> <p>octopus, shark, whale, shrimp</p> </div> <p>3 新しい言葉にたくさん触れるゲーム ・ chant ・ Missing game etc.</p> <p>4 matching game 同じ魚の友だちを探す ルール：魚の名前は言わずに、ヒントを言い合いながら、協力してペアをつくる。</p> <p>5 魚釣りゲーム →言われた魚を釣ってみよう！</p> <p>○ 振り返り 振り返りシートに記入 何人が発表 先生からよかった態度の紹介</p> <p>○ あいさつ Good by. See you.</p>

初等部英語活動

30 週目	4 年 生 【 2 / 1 】	3 年 生 【 2 / 3 】	2 年 生 【 2 / 2 】
<p>○ あいさつ</p> <p>テーマ： 海の生き物</p>  <p>○ 振り返り</p> <p>○ あいさつ</p>	<p>あいさつ</p> <div data-bbox="884 268 1624 355" style="border: 1px solid black; text-align: center; padding: 5px;"> <p>海の生き物となかよくなろう！パート 2</p> </div> <p>1 Review</p> <p>2 【New Words】 octopus, shark, whale, shrimp, globefish, flying fish, clam</p> <p>3 新しい言葉にたくさん触れるゲーム</p> <ul style="list-style-type: none"> ・ chant ・ Missing game etc. <p>4 【 4 - 1 】 matching game 同じ魚の友だちを探す ルール：魚の名前は言わずに、ヒントを言い合いながら、協力してペアをつくる。 【 4 - 2 】 shark ゲーム What can you see? - I can see a ~ .</p> <p>5 魚釣りゲーム → 【 4 - 1 】 言われた魚を釣ってみよう！ → 【 4 - 2 】 釣った魚を紹介しよう！</p> <p>振り返り 振り返りシートに記入 何人が発表 先生からよかった態度の紹介</p> <p>あいさつ Good by. See you.</p>	<p>あいさつ</p> <p>1 Review</p> <p>2 New Words globefish, flying fish</p> <p>3 新しい言葉にたくさん触れるゲーム</p> <ul style="list-style-type: none"> ・ chant ・ key word game etc. <p>4 ドンジャンゲーム カードを一行に並べ、ペアで 1 個の消しゴムを二人で協力して魚の名前を言いながら、両端から進めていく。消しゴム同士が出会ったら、じゃんけん。負けたら初めから進み直し。</p> <p>5 魚釣りゲーム →釣った魚を紹介しよう！</p> <p>振り返り 振り返りシートに記入 何人が発表 先生からよかった態度の紹介</p> <p>あいさつ Good by. See you.</p>	<p>○ あいさつ</p> <p>1 Review</p> <p>2 New Words globefish, flying fish</p> <p>3 新しい言葉にたくさん触れるゲーム</p> <ul style="list-style-type: none"> ・ chant ・ key word game etc. <p>4 ドンジャンゲーム カードを一行に並べ、ペアで 1 個の消しゴムを二人で協力して魚の名前を言いながら、両端から進めていく。消しゴム同士が出会ったら、じゃんけん。負けたら初めから進み直し。</p> <p>5 魚釣りゲーム →釣った魚を紹介しよう！</p> <p>○ 振り返り 振り返りシートに記入 何人が発表 先生からよかった態度の紹介</p> <p>○ あいさつ Good by. See you.</p>