

1 年生 英語活動 「形」①（案）

日 時：平成29年6月6日（火曜日） 3時間目 10：35－11：20 （1－1）

4時間目 11：30－12：15 （1－2）

単 元：形① いろいろな形

1 はじめのあいさつ

Diep: : Good morning!!

ALL : Good morning!!

Diep : How are you today?

ALL : I'm good.

- ・“Hello hello, hello how are you?” 歌
- ・曜日や天気の確認

2 前時の復習

♪At school の歌を、ジェスチャーをつけながら歌う。

3 本時の導入

PPT を見せ、いろいろな形に触れる。（別紙）

「同じ形探しクイズ」

4 アクティビティ

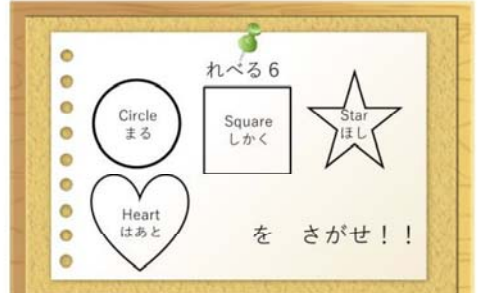

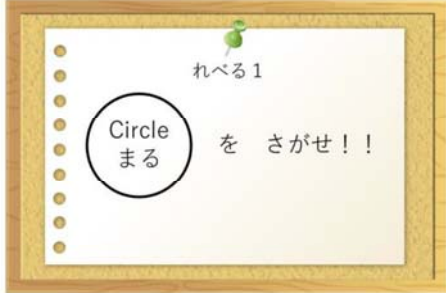
- ・形の言い方を Diep 先生と一緒に練習する。
○ Circle, △Triangle, □Square, ☆Star, ♥Heart
指や腕で形を作ったりしながら、練習しても良い。
- ・「教室で形を探そう！！」
Diep 先生が言った形を教室の中で探す。
- ・紙芝居「みんなでポン」読み聞かせ

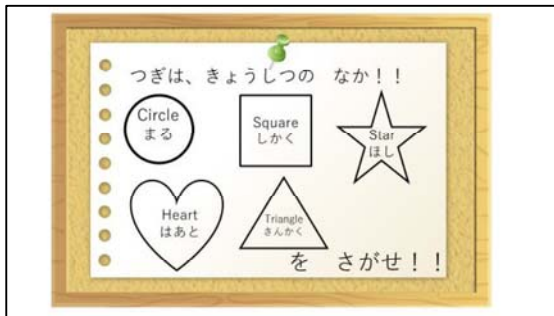
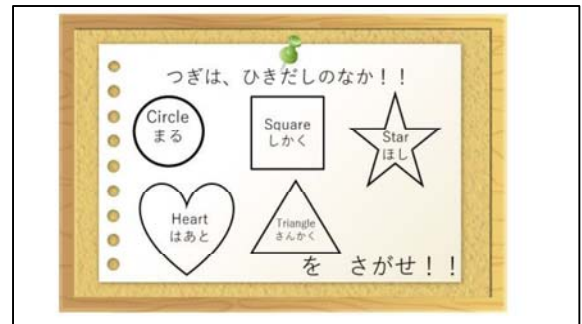

5 終わりのあいさつ

ジェップ先生と一緒に、Good bye song を歌う。

Diep : See you.

ALL : See you!!

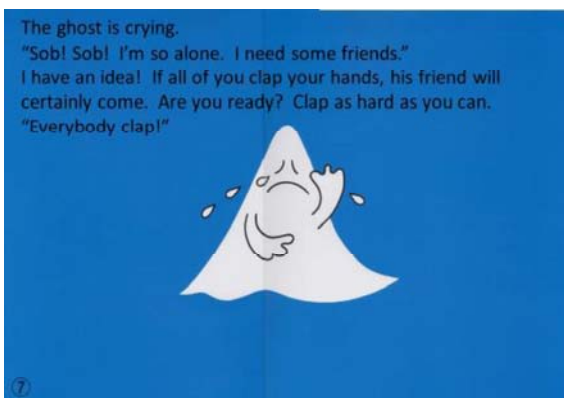


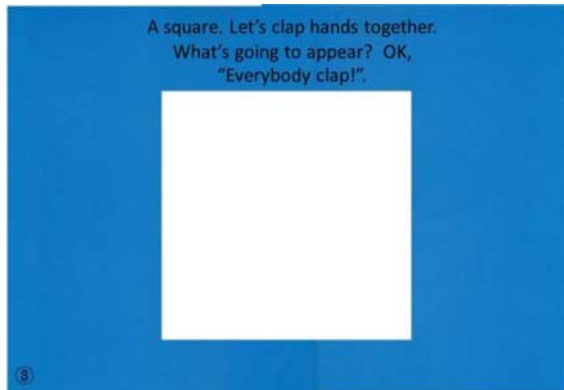




みんなで"ぽん！"

Here you see something
round and white.
If you all clap your hands, a
nice thing will happen.
OK, show me your hands.
Let's do it together.

"Everybody clap!"



1 年生 英語活動 「形」② (案)

日 時：平成29年6月13日（火曜日） 3時間目 10：35－11：20 （1－1）

4時間目 11：30－12：15 （1－2）

単 元：形と色と数字 いろいろな形といろいろな色

1 はじめのあいさつ

Diep: : Good morning!!

ALL : Good morning!!

Diep : How are you today?

ALL : I'm good.

- ・“Hello hello, hello how are you?” 歌
- ・曜日や天気の確認

2 前時の復習

紙芝居（みんなでポン）の読み聞かせ

紙芝居に出てきた形や色を Diep 先生と一緒に言ってみる。

前回出てきた形をフラッシュカードや教室にあるものを使って復習する。

3 アクティビティ

- ・ポインティングゲーム

One little finger の歌に合わせて、ペアになり、Diep 先生や HRT が言った形を指で指す。

形→色→形+色、1つ→2つなど少しずつ難しくしていく。

慣れてきたら、児童に先生役をさせてもよい。

♪One little finger, one little finger, one little finger tap tap tap,
Point your fingers up, poin your fingers down, put them on (例:circle) .

- ・形塗り絵

Diep 先生が言った色で形を塗っていく。

塗り絵が終わったら形の数をみんなで数える。


(※時間が余れば、Shapes の絵本の読み聞かせで色と形の復習)

5 終わりのあいさつ

ジェップ先生と一緒に、Good bye song を歌う。


Diep : See you.

ALL : See you!!

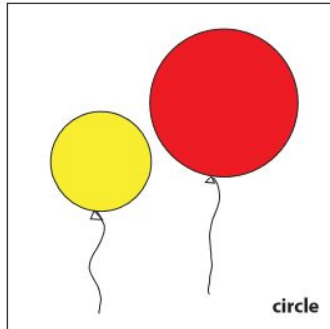
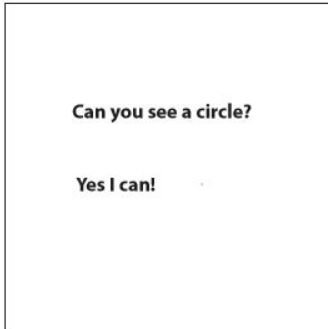


illustrated by Mayu M.

Shapes




oval




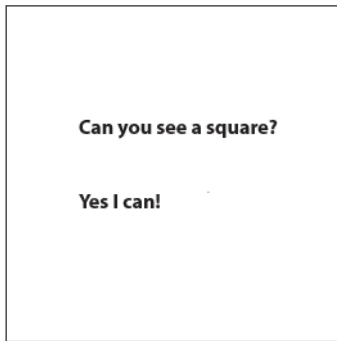
circle

Shapes 1/7





star

Shapes 6/8



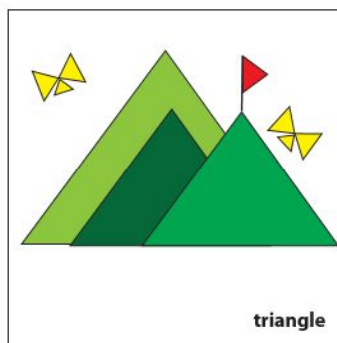
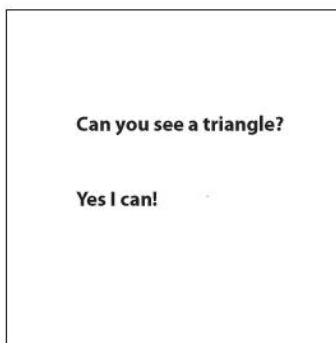
square

Shapes 2/7




heart

Shapes 7/8

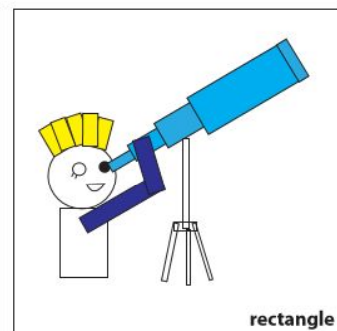
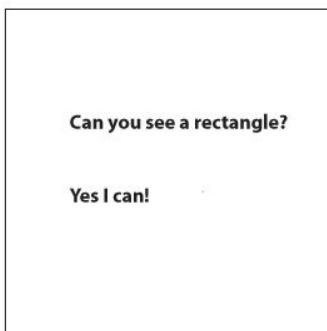


triangle

Shapes 3/8



Shapes 8/8



rectangle

Shapes 4/8