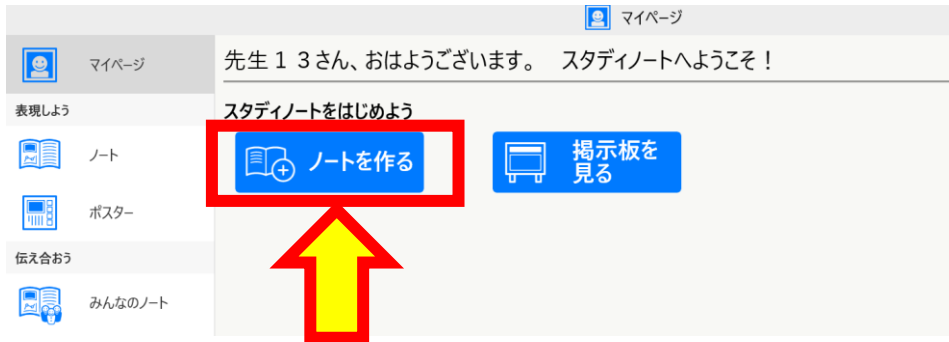


STUDY NOTE10の使い方

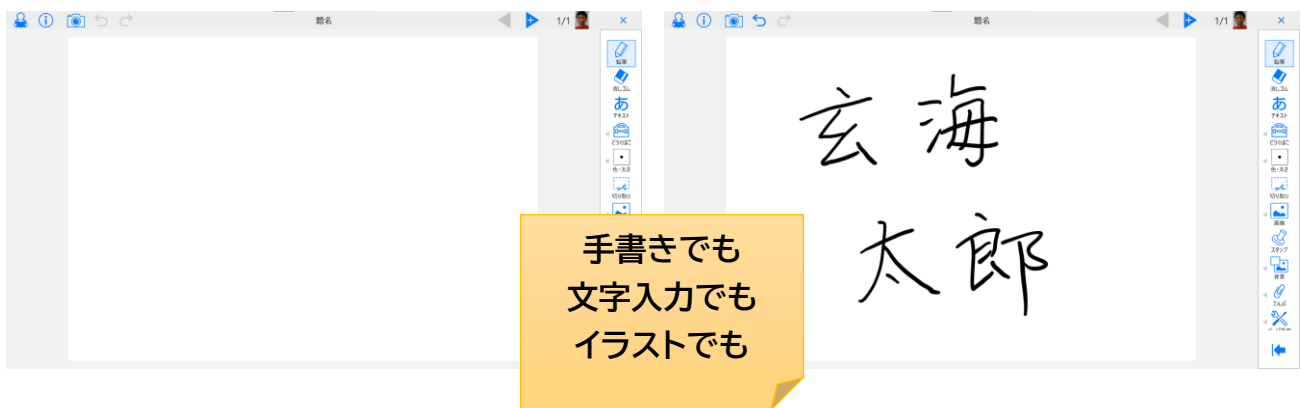
1. 自分のノートを作る。

2. 作ったノートを各クラスの^{けいじばん}掲示板に上げる。

1-①:ログインしてノートを作る。



1-②:ログインしてノートを作る。



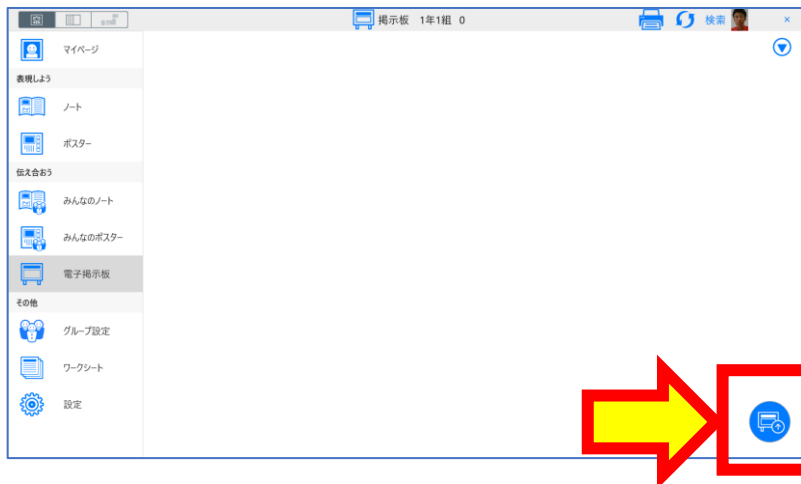
1-③:ノート^{ほぞん}を保存する。



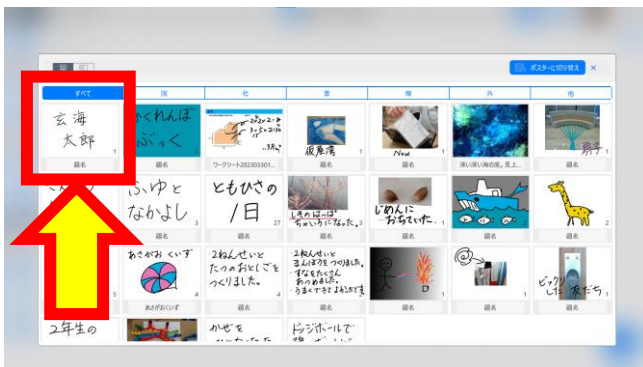
2-①: 掲示板上に掲示板を選択する。



2-②: 掲示板上に掲示板を上げる。



2-③: 掲示板上に掲示板を上げるノートを選ぶ。



2-④: 掲示板上に掲示板が上がったことを確認する。

