

子どものやる気を高め、主体性を育むために、「ほめるから、はじめる。はじまる。」

「家庭学習の手引き～保護者用リーフレット～」って？

保護者の会話の場面から

うちの子、全く勉強しないわ。

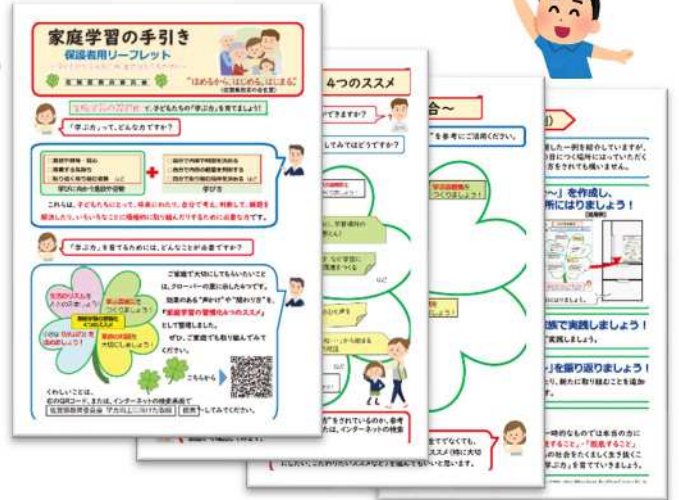
わが家も同じ・・・「勉強しなさい」と言ってもなかなかやってくれないよ。

例えば、・学年に応じて何時間勉強が必要なのか  
・どんな内容をすればよいのか  
だけでなく、「なぜ、何のために、勉強するのか」ということが子どもたちに必要ではないから。

それなら「家庭学習の手引き～保護者用リーフレット」って知ってますか。大きなクローバーが目印ですよ。

そういえば、PTAの集まりの際や家庭訪問の際にそのリーフレットが配布されていることを耳にしたよ。わが家にもあると思うので一度読んでみようかな。

このリーフレットには具体的な「声かけ」や「関わり方」について紹介してあるので読むだけではなく、ご家庭で実際に使ってみてはどうですか？



このリーフレットの3つのポイントは？

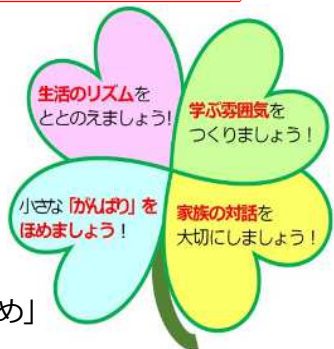
家庭学習の手引き～保護者用リーフレット～

**ポイント1**  
学習時間や学習の仕方等ではなく、子どもたちにとって将来にわたり必要な「学ぶ力」の育成に焦点をあてた内容になっています。

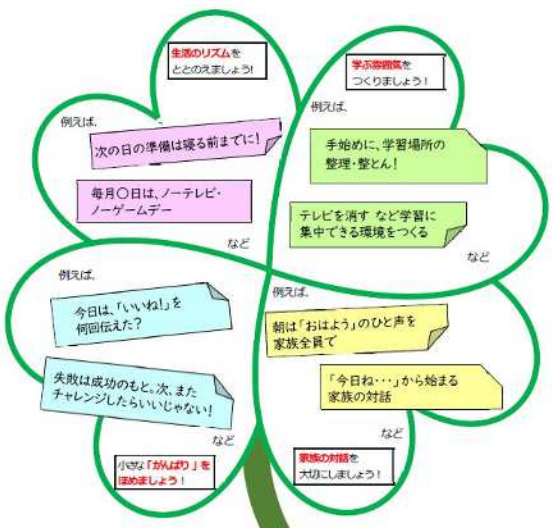
「学ぶ力」とは、勉強や受験に必要な学力という狭い意味に留まるものではなく「子どもたちにとって、将来にわたり、自分で考え、判断して、課題を解決したり、いろいろなことに積極的に取り組んだりするために必要な力」と考えています。

**ポイント2**  
「学ぶ力」の育成のために大切にしてほしいことを「家庭学習の習慣化4つのススメ」として整理し、具体的な声かけや関わり方についての例を掲載しています。

「家庭学習の習慣化4つのススメ」として4つ葉のクローバーに整理し、声かけや関わり方の一例を示しています。



例えば、こんな声かけや関わり方を・・・



**ポイント3**  
各家庭で行われた声かけや関わり方の例などの詳細を、QRコードやインターネット検索画面から検索できるようになっています。

次のQRコードから入っていただくと具体的な声かけ例や関わり方の例、ワークシートなどを掲載しているのでこちらもあわせてご覧ください。



家族の対話を大切にしましょう！

すぐに使える声かけ例

家族の間で笑顔であいさつ！	スマホでなく相手の顔をみて話をしよう！	今日の学校楽しさ(悲しさ)何点？
---------------	---------------------	------------------

「家庭学習の習慣化を支えるわが家のひと工夫」(一部抜粋)